



PAGĖGIŲ SAVIVALDYBĖS ADMINISTRACIJOS DIREKTORIUS

ĮSAKYMAS

DĖL VIEŠOSIOS ĮSTAIGOS PAGĖGIŲ PIRMINĖS SVEIKATOS PRIEŽIŪROS CENTRO 2013 METŲ FINANSINĖS ATSKAITOMYBĖS IR VEIKLOS ATASKAITOS PATVIRTINIMO

2014 m. balandžio 28 d. Nr. A1-338

Pagėgiai

Vadovaudamasi Lietuvos Respublikos vietos savivaldos įstatymo 29 straipsnio 8 dalies 7 punktu, Lietuvos Respublikos viešųjų įstaigų įstatymo 10 straipsnio 1 dalies 6 ir 15 punktais ir 12 straipsnio 2 dalimi, Atstovavimo savivaldybei viešosiose įstaigose taisyklių, patvirtintų Pagėgių savivaldybės administracijos direktoriaus 2009 m. vasario 24 d. įsakymu Nr. A1-142 „Dėl atstovavimo savivaldybei viešosiose įstaigose taisyklių patvirtinimo“ 6 punktu,

t v i r t i n u:

1. Viešosios įstaigos Pagėgių pirminės sveikatos priežiūros centras 2013 metų finansinę atskaitomybę (pridedama).
2. Viešosios įstaigos Pagėgių pirminės sveikatos priežiūros centras 2013 metų veiklos ataskaitą (pridedama).

Šis įsakymas gali būti skundžiamas Lietuvos Respublikos administracinių bylų teisenos nustatyta tvarka.

Administracijos direktorė

Dainora Butvydienė


Adelija Truškauskienė
2014-04-28

Dalija Irena Einikienė
2014-04-28

VIEŠOJI ĮSTAIGA
„PAGĖGIŲ PIRMINĖS SVEIKATOS
PRIEŽIŪROS CENTRAS“

**METINĖ FINANSINĖ
ATASKAITA**

2013 m.



(Žemesniojo lygio viešojo sektoriaus subjektų, išskyrus mokesčių fondus ir išteklių fondus, finansinės būklės ataskaitos forma)

VŠĮ PAGĖGIŲ PIRMINĖS SVEIKATOS PRIEŽIŪROS CENTRAS

(viešojo sektoriaus subjekto arba viešojo sektoriaus subjektų grupės pavadinimas)

[st.k. 177391826, PAGĖGIŲ SAV., PAGĖGIAI, JAUNIMO G. 6

(viešojo sektoriaus subjekto, parengusio konsoliduotąją finansinės būklės ataskaitą, kodas, adresas)

**FINANSINĖS BŪKLĖS ATASKAITA
PAGAL 2013 M. GRUODŽIO 31 D. DUOMENIS**

2014 02 04 Nr. 1
(data)

Pateikimo valiuta ir tikslumas: litais

Eil. Nr.	Straipsniai	Pastabos Nr.	Paskutinė ataskaitinio laikotarpio diena	Paskutinė praėjusio ataskaitinio laikotarpio diena
A.	ILGALAIKIS TURTAS		26627,54	71497,87
I.	Nematerialusis turtas	1	12,00	12,00
I.1	Plėtros darbai			
I.2	Programinė įranga ir jos licencijos		12,00	12,00
I.3	Kitas nematerialusis turtas			
I.4	Nebaigti projektai ir išankstiniai mokėjimai			
II.	Ilgalaikis materialusis turtas	2	26615,54	71485,87
II.1	Žemė			
II.2	Pastatai			
II.3	Infrastruktūros ir kiti statiniai			
II.4	Nekilnojamosios kultūros vertybės			
II.5	Mašinos ir įrenginiai		13725,70	42931,68
II.6	Transporto priemonės		3932,06	14348,66
II.7	Kilnojamosios kultūros vertybės			
II.8	Baldai ir biuro įranga		8957,78	14205,53
II.9	Kitas ilgalaikis materialusis turtas			
II.10	Nebaigta statyba ir išankstiniai apmokėjimai			
III.	Ilgalaikis finansinis turtas			
IV.	Kitas ilgalaikis turtas			
B.	BIOLOGINIS TURTAS			
C.	TRUMPALAIKIS TURTAS			
I.	Atsargos	3	429185,86	409828,13
I.1	Strateginės ir neliečiamosios atsargos		25233,00	29710,26
I.2	Medžiagos, žaliavos ir ūkinis inventorių		24953,20	29484,01
I.3	Nebaigta gaminti produkcija ir nebaigtos vykdyti sutartys			
I.4	Pagaminta produkcija, atsargos, skirtos parduoti (perduoti)		279,80	226,25
I.5	Ilgalaikis materialusis ir biologinis turtas, skirtas parduoti			
II.	Išankstiniai apmokėjimai	4	3094,23	21964,36
III.	Per vienus metus gautinos sumos		105398,62	96972,90
III.1	Gautini mokesčiai ir socialinės įmokos			
III.2	Gautinos finansavimo sumos			
III.3	Gautinos sumos už turto naudojimą, parduotas prekes, turtą, paslaugas		105032,46	96771,26
III.4	Sukauptos gautinos sumos			
III.5	Kitos gautinos sumos		366,16	201,64
IV.	Trumpalaikės investicijos			
V.	P pinigai ir pinigų ekvivalentai		295460,01	261180,61
	IŠ VISO TURTO:		455813,40	481326,00


Eil. Nr.	Straipsniai	Pastabos Nr.	Paskutinė ataskaitinio laikotarpio diena	Paskutinė praėjusio ataskaitinio laikotarpio diena
D.	FINANSAVIMO SUMOS	5	18244,85	61537,05
I.	Iš valstybės biudžeto		6,00	
II.	Iš savivaldybės biudžeto		5862,82	7412,70
III.	Iš Europos Sąjungos, užsienio valstybių ir tarptautinių organizacijų		6152,78	48998,90
IV.	Iš kitų šaltinių		6223,25	5125,45
E.	ĮSIPAREIGOJIMAI	6	107939,65	97848,90
I.	Ilgalaikiai įsipareigojimai		0,00	0,00
I.1	Ilgalaikiai finansiniai įsipareigojimai			
I.2	Ilgalaikiai atidėjimai			
I.3	Kiti ilgalaikiai įsipareigojimai			
II.	Trumpalaikiai įsipareigojimai		107939,65	97848,90
II.1	Ilgalaikių atidėjinių einamųjų metų dalis ir trumpalaikiai atidėjiniai			
II.2	Ilgalaikių įsipareigojimų einamųjų metų dalis			
II.3	Trumpalaikiai finansiniai įsipareigojimai			
II.4	Mokėtinos subsidijos, dotacijos ir finansavimo sumos			
II.5	Mokėtinos sumos iš Europos Sąjungos biudžeta			
II.6	Mokėtinos sumos iš biudžetų ir fondų		0,00	0,00
II.6.1	Gražintinos finansavimo sumos			
II.6.2	Kitos mokėtinos sumos biudžetui			
II.7	Mokėtinos socialinės išmokos			
II.8	Gražintini mokesčiai, įmokos ir jų permokos			
II.9	Tiekėjams mokėtinos sumos		9735,34	9819,49
II.10	Su darbo santykiais susiję įsipareigojimai		16986,52	21108,53
II.11	Sukauptos mokėtinos sumos		80978,58	66703,88
II.12	Kiti trumpalaikiai įsipareigojimai		239,21	217,00
F.	GRYNASIS TURTAS	8	329628,90	321940,05
I.	Dalininkų kapitalas		108525,11	108525,11
II.	Rezervai		0,00	0,00
II.1	Tikrosios vertės rezervas			
II.2	Kiti rezervai			
III.	Nuosavybės metodo įtaka			
IV.	Sukauptas perviršis ar deficitas		221103,79	213414,94
IV.1	Einamųjų metų perviršis ar deficitas		7688,85	-91555,50
IV.2	Ankstesnių metų perviršis ar deficitas		213414,94	304970,44
G.	MAŽUMOS DALIS			
	IŠ VISO FINANSAVIMO SUMŲ, ĮSIPAREIGOJIMŲ, GRYNŲJO TURTO IR MAŽUMOS DALIES:		455813,40	481326,00

Laikiniai einanti direktorės pareigas

(teisės aktais įpareigoto pasirašyti asmens pareigų pavadinimas)

Vyriausioji buhalterė

(vyriausiasis buhalteris (buhalteris), jeigu privaloma pagal teisės aktus)



Laima Lukošienė

(vardas ir pavardė)

Utena Stankevičienė

vardas

parašas

(Žemesniojo lygio viešojo sektoriaus subjektų, išskyrus mokesčių fondus ir išteklių fondus,
veiklos rezultatų ataskaitos forma)

VŠĮ PAGĖGIŲ PIRMINĖS SVEIKATOS PRIEŽIŪROS CENTRAS

(viešojo sektoriaus subjekto arba viešojo sektoriaus subjektų grupės pavadinimas)

Ist.k. 177391826, PAGĖGIŲ SAV., PAGĖGIAI, JAUNIMO G. 6

(viešojo sektoriaus subjekto, parengusio veiklos rezultatų ataskaitą
arba konsoliduojantį veiklos rezultatų ataskaitą, kodas, adresas)

VEIKLOS REZULTATŲ ATASKAITA

PAGAL 2013 M. GRUODŽIO 31 D. DUOMENIS

2014 02 04 Nr. 2

(data)

Pateikimo valiuta ir tikslumas: litais ir centais

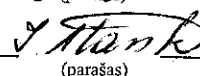
Eil. Nr.	Straipsniai	Pastabos Nr.	Ataskaitinis laikotarpis	Praėjęs ataskaitinis laikotarpis
A.	PAGRINDINĖS VEIKLOS PAJAMOS	9	984317,02	1376181,47
I.	FINANSAVIMO PAJAMOS		66843,77	202462,26
I.1.	Iš valstybės biudžeto		4773,90	3752,71
I.2.	Iš savivaldybių biudžetų		1549,88	1800,00
I.3.	Iš ES, užsienio valstybių ir tarptautinių organizacijų lėšų		42846,12	61200,82
I.4.	Iš kitų finansavimo šaltinių		17673,87	135708,73
II.	MOKESČIŲ IR SOCIALINIŲ ĮMOKŲ PAJAMOS		0,00	0,00
III.	PAGRINDINĖS VEIKLOS KITOS PAJAMOS		917473,25	1173719,21
III.1.	Pagrindinės veiklos kitos pajamos		917473,25	1173719,21
III.2.	Pervestinių pagrindinės veiklos kitų pajamų suma		0,00	0,00
B.	PAGRINDINĖS VEIKLOS SĄNAUDOS	10	982108,78	1461533,98
I.	DARBO UŽMOKESČIO IR SOCIALINIO DRAUDIMO		750296,65	1136330,93
II.	NUSIDĖJIMO IR AMORTIZACIJOS		49974,36	69222,72
III.	KOMUNALINIŲ PASLAUGŲ IR RYŠIŲ		52505,61	83267,08
IV.	KOMANDIRUOČIŲ		99,00	385,50
V.	TRANSPORTO		13174,52	40564,34
VI.	KVALIFIKACIJOS KĖLIMO		2529,30	1993,66
VII.	PAPRASTOJO REMONTO IR EKSPLOATAVIMO		6217,99	4961,55
VIII.	NUVERTĖJIMO IR NURASŲTŲ SUMŲ		302,36	94,57
IX.	SUNAUDOTŲ IR PARDUOTŲ ATSARGŲ SAVIKAINA		61634,91	75942,37
X.	SOCIALINIŲ IŠMOKŲ			
XI.	NUOMOS			665,50
XII.	FINANSAVIMO			
XIII.	KITŲ PASLAUGŲ		43998,60	43102,86
XIV.	KITOS		1375,48	5002,90
C.	PAGRINDINĖS VEIKLOS PERVERSIS AR DEFICITAS		2208,24	-8532,51
D.	KITOS VEIKLOS REZULTATAS		5391,38	-6876,63
I.	KITOS VEIKLOS PAJAMOS		14881,18	7712,97
II.	PERVESTINOS Į BIUDŽETĄ KITOS VEIKLOS PAJAMOS		0,00	0,00
III.	KITOS VEIKLOS SĄNAUDOS		9489,80	14589,60
E.	FINANSINĖS IR INVESTICINĖS VEIKLOS REZULTATAS	14	89,23	673,64
F.	APSKAITOS POLITIKOS KEITIMO IR ESMINIŲ APSKAITOS KLAIĐŲ TAISYMO ĮTAKA		0,00	0,00
G.	PELNO MOKESTIS		0,00	0,00
H.	GRYNASIS PERVERSIS AR DEFICITAS PRIEŠ NUOSAVYBĖS METODO ĮTAKA		7688,85	-91555,50
I.	NUOSAVYBĖS METODO ĮTAKA		0,00	0,00
J.	GRYNASIS PERVERSIS AR DEFICITAS		7688,85	-91555,50
I.	TENKANTIS KONTROLIUOJANČIAJAM SUBJEKTUI		7688,85	-91555,50
II.	TENKANTIS MAŽUMOS DALIAI		0,00	0,00

Laikiniai einanti direktorės pareigas
(viešojo sektoriaus subjekto vadovas arba jo įgaliotas administracijos vadovas)


(parašas)

Laima Lukošienė
(vardas ir pavardė)

Vyriausioji buhalterė
(vyriausiasis buhalteris (buhalteris))


(parašas)

Irena Stankevičienė
(vardas ir pavardė)

~

~

(Žemesniojo lygio viešojo sektoriaus subjektų, išskyrus mokesčių fondus ir išteklių fondus, pinigų srautų ataskaitos forma)

(viešojo sektoriaus subjekto arba viešojo sektoriaus subjektų grupės pavadinimas)

PINIGŲ SRAUTŲ ATASKAITA
PAGAL 2013 M. GRUODŽIO 31 D. DUOMENIS

2014 01 27 Nr. 3
(data)

Pateikimo valiuta ir tikslumas: litais ir centais

Eil. Nr.	Straipsniai	Pastabos Nr.	Ataskaitinis laikotarpis			Praėjęs ataskaitinis laikotarpis		
			Tiesioginiai pinigų srautai	Netiesioginiai pinigų srautai	Iš viso	Tiesioginiai pinigų srautai	Netiesioginiai pinigų srautai	Iš viso
1	2	3	4	5	6	7	8	9
A.	PAGRINDINĖS VEIKLOS PINIGŲ SRAUTAI		39536,64		39536,64	-6996,17		-6996,17
I.	Iplaukos		803285,75		803285,75	1148156,81		1148156,81
I.1.	Finansavimo sumos kitoms išlaidoms ir atsargoms:		7031,42		7031,42	127319,15		127319,15
I.1.1.	Iš valstybės biudžeto		2400,00		2400,00	3752,71		3752,71
I.1.2.	Iš savivaldybės biudžeto				0,00	1800,00		1800,00
I.1.3.	Iš ES, užsienio valstybių ir tarptautinių organizacijų				0,00	968,11		968,11
I.1.4.	Iš kitų šaltinių		4631,42		4631,42	120798,33		120798,33
I.2.	Iš mokesčių				0,00			0,00
I.3.	Iš socialinių įmokų				0,00			0,00
I.4.	Už suteiktas paslaugas iš pirkėjų		794781,18		794781,18	1019410,91		1019410,91
I.5.	Už suteiktas paslaugas iš biudžeto				0,00			0,00
I.6.	Gautos palūkanos		310,78		310,78	799,74		799,74
I.7.	Kitos iplaukos		1162,37		1162,37	627,01		627,01
II.	Pervestos lėšos		4263,64		4263,64	1865,46		1865,46
II.1.	I valstybės biudžeta		150,00		150,00			0,00
II.2.	I savivaldybių biudžetus				0,00			0,00
II.3.	ES, užsienio valstybėms ir tarptautinėms organizacijoms				0,00			0,00
II.4.	I kitus išteklių fondus				0,00			0,00
II.5.	Viešojo sektoriaus subjektams		1965,00		1965,00			0,00
II.6.	Kitiems subjektams		2148,64		2148,64	1865,46		1865,46
III.	Išmokos		759485,47		759485,47	1153287,52		1153287,52
III.1.	Darbo užmokesčio ir socialinio draudimo		595570,89		595570,89	887938,83		887938,83
III.2.	Komunalinių paslaugų ir ryšių		57574,24		57574,24	83858,53		83858,53
III.3.	Komandiruočių		99,00		99,00	385,50		385,50
III.4.	Transporto		15677,91		15677,91	43457,21		43457,21
III.5.	Kvalifikacijos kėlimo		2529,30		2529,30	1993,66		1993,66
III.6.	Paprastojo remonto ir eksploatavimo		6479,46		6479,46	4284,88		4284,88
III.7.	Atsargų įsigijimo		49410,91		49410,91	50913,23		50913,23
III.8.	Socialinių išmokų				0,00			0,00
III.9.	Nuomos				0,00			0,00
III.10.	Kitų paslaugų įsigijimo		22913,17		22913,17	76361,45		76361,45
III.11.	Sumokėtos palūkanos				0,00			0,00
III.12.	Kitos išmokos		9230,59		9230,59	4094,23		4094,23
B.	INVESTICINĖS VEIKLOS PINIGŲ SRAUTAI		5157,90		5157,90	0,00		0,00
I.	Ilgalaikio turto (išskyrus finansinį) ir biologinio turto įsigijimas		5157,90		5157,90			0,00
II.	Ilgalaikio turto (išskyrus finansinį) ir biologinio turto perleidimas							
III.	Ilgalaikio finansinio turto įsigijimas							
IV.	Ilgalaikio finansinio turto perleidimas							
V.	Terminuotųjų indėlių (padidėjimas) sumažėjimas							
VI.	Kiti investicinės veiklos pinigų srautai							

Eil. Nr.	Straipsniai	Pastabos Nr.	Ataskaitinis laikotarpis			Praėjęs ataskaitinis laikotarpis		
			Tiesioginiai pinigų srautai	Netiesioginiai pinigų srautai	Iš viso	Tiesioginiai pinigų srautai	Netiesioginiai pinigų srautai	Iš viso
1	2	3	4	5	6	7	8	9
C.	FINANSINĖS VEIKLOS PINIGŲ SRAUTAI		99,34		99,34	0,00		0,00
I.	Išplaukos iš gautų paskolų							
II.	Gautų paskolų grąžinimas							
III.	Finansinės nuomos (lizingo) įsipareigojimų apmokėjimas							
IV.	Gautos finansavimo sumos ilgalaikiam ir biologiniam turtui įsigyti:		0,00		0,00	0,00		0,00
IV.1	Iš valstybės biudžeto							
IV.2	Iš savivaldybės biudžeto							
IV.3	Iš ES, užsienio valstybių ir tarptautinių organizacijų							
IV.4	Iš kitų šaltinių							
V.	Gražintos ir perduotos finansavimo sumos ilgalaikiam ir biologiniam turtui įsigyti							
VI.	Gauti dividendai							
VII.	Kiti finansinės veiklos pinigų srautai		99,34		99,34			
D.	VALIUTOS KURSŲ PASIKEITIMO ĮTAKA PINIGŲ IR PINIGŲ EKVIVALENTŲ LIKUČIUI							
	Pinigų ir pinigų ekvivalentų padidėjimas (sumažėjimas)		34279,40		34279,40	-6996,17		-6996,17
	Pinigai ir pinigų ekvivalentai ataskaitinio laikotarpio pradžioje		261180,61		261180,61	268176,78		268176,78
	Pinigai ir pinigų ekvivalentai ataskaitinio laikotarpio pabaigoje		295460,01		295460,01	261180,61		261180,61

Laikinais einanti direktorės pareigas
(viešojo sektoriaus subjekto vadovas arba jo įgaliotas administracijos vadovas)


(parašas)

Laima Lukošienė
(vardas ir pavardė)

Vyriausioji buhalterė
(vyriausiasis buhalteris (buhalteris))


(parašas)

Irena Stankevičienė
(vardas ir pavardė)

(Grynojo turto pokyčių ataskaitos forma)

VŠI PAGĖGIŲ PIRMINĖS SVEIKATOS PRIEŽIŪROS CENTRAS

(viešojo sektoriaus subjekto arba viešojo sektoriaus subjektų grupės pavadinimas)

Ist.k. 177391826, PAGĖGIŲ SAV., PAGĖGIAI, JAUNIMO G. 6

(viešojo sektoriaus subjekto, parengusio grynojo turto pokyčių ataskaitą arba konsoliduotą grynojo turto pokyčių ataskaitą, kodas, adresas)

GRYNOJO TURTO POKYČIŲ ATASKAITA*

PAGAL 2013 M. GRUODŽIO 31 D. DUOMENIS

2014 02 04 Nr. 4

(data)

Pateikimo valiuta ir tikslumas: litais ir centais

Eil. Nr.	Straipsniai	Pastabos Nr.	Tenka kontroliuojančiajam subjektui					Iš viso	Mažumos dalis
			Dalininkų kapitalas	Tikrosios vertės rezervas	Kiti rezervai	Nuosavybės metodo įtaka	Sukauptas perviršis ar deficitas prieš nuosavybės metodo įtaką		
1	2	3	4	5	6	7	8	9	10
1.	Likutis 2011 m. gruodžio 31 d.		108525,11				304970,44	413495,55	
2.	Perimto ilgalaikio turto iš kito viešojo sektoriaus subjekto įtaka		x		x				x
3.	Perduoto arba parduoto ilgalaikio turto kitam subjektui įtaka		x		x				x
4.	Kitos rezervų padidėjimo (sumažėjimo) sumos		x			x			x
5.	Kiti sudaryti rezervai		x	x		x			x
6.	Kiti panaudoti rezervai		x	x		x			x
7.	Dalininkų (nuosavo) kapitalo padidėjimo (sumažėjimo) sumos			x	x				
8.	Ataskaitinio laikotarpio grynasis perviršis ar deficitas		x	x	x		-91555,50	-91555,50	
9.	Likutis 2012 m. gruodžio 31 d.		108525,11				213414,94	321940,05	
10.	Perimto ilgalaikio turto iš kito viešojo sektoriaus subjekto įtaka		x		x				x
11.	Perduoto arba parduoto ilgalaikio turto kitam subjektui įtaka		x		x				x
12.	Kitos rezervų padidėjimo (sumažėjimo) sumos		x			x			x
13.	Kiti sudaryti rezervai		x	x		x			x
14.	Kiti panaudoti rezervai		x	x		x			x
15.	Dalininkų (nuosavo) kapitalo padidėjimo (sumažėjimo) sumos			x	x				
16.	Ataskaitinio laikotarpio grynasis perviršis ar deficitas	8	x	x	x		7688,85	7688,85	
17.	Likutis 2013 m. gruodžio 31 d.		108525,11				221103,79	329628,90	


*Pažymėti ataskaitos laukai nepildomi.

L. e. direktorės pareigas
(teisės aktais įpareigoto pasirašyti asmens pareigų pavadinimas)

Vyr. buhalterė
(vyriausiasis buhalteris (buhalteris), jeigu privaloma pagal teisės aktus)




(parašas)



(parašas)

Laima Lukošienė
(vardas ir pavardė)

Irena Stankevičienė
(vardas ir pavardė)



Viešosios įstaigos „Pagėgių pirminės sveikatos priežiūros centro“ 2013 metų aiškinamasis raštas

2014 m. vasario 1 d.

Pagėgiai

I. BENDROJI DALIS.

Viešoji įstaiga „Pagėgių pirminės sveikatos priežiūros centras“ (toliau – įstaiga) yra Lietuvos nacionalinės sveikatos sistemos iš Pagėgių savivaldybės turto ir lėšų įsteigta viešoji asmens sveikatos priežiūros įstaiga, teikianti sveikatos priežiūros paslaugas pagal sutartis su Klaipėdos Teritorine ligonių kasa ir kitais užsakovais.

Įstaiga savo veikloje vadovaujasi Lietuvos Respublikos Konstitucija, Lietuvos Respublikos įstatymais, Vyriausybės nutarimais, kitais poįstatyminiais teisės aktais, Pagėgių savivaldybės tarybos sprendimais, mero potvarkiais, administracijos direktoriaus įsakymais, Viešosios įstaigos Pagėgių pirminės sveikatos priežiūros centro įstatais. Įstaiga įregistruota Valstybės įmonės Registrų centre 2000 m. kovo 1 d. Kodas – 177391826. VšĮ „Pagėgių pirminės sveikatos priežiūros centro“ įstatai patvirtinti Pagėgių savivaldybės administracijos direktoriaus 2013 m. liepos 23 d. įsakymu Nr. A1-691. Įstaigos ūkiniai metai sutampa su kalendoriniais metais.


Įstaiga – juridinis asmuo, ne pelno siekianti viešoji įstaiga, turinti ūkinį, finansinį, organizacinį ir teisinį savarankiškumą, savo antspaudą, firminį ženklą, sąskaitas banke. Įstaigos buveinė yra Jaunimo g. 6, LT-99287 Pagėgiai. Įstaiga yra ribotos turtinės atsakomybės ir pagal savo prievoles atsako savo turtu. Jos veikla neterminuota.

Pagrindinis įstaigos veiklos tikslas – gerinti Lietuvos Respublikos gyventojų, užsieniečių, asmenų be pilietybės sveikatą, sumažinti gyventojų sergamumą ir mirtingumą, kokybiškai teikti medicinos paslaugas. Siekiant įvykdyti veiklos tikslus, įstaiga teikia pirminio lygio ambulatorines sveikatos priežiūros paslaugas.

Valstybinė akreditavimo sveikatos priežiūros veiklai tarnyba prie Sveikatos apsaugos ministerijos 2002 m. vasario 11 d. „Įstaigos asmenims sveikatos priežiūros licencija“ Nr. 2214 leidžia nuo 2012 m. rugpjūčio 3 d. verstis sveikatos priežiūros veikla ir teikti šias paslaugas:

adresu Jaunimo g. 6, Pagėgių m., Pagėgių sav.

- pirminės ambulatorinės asmens sveikatos priežiūros medicinos - šeimos medicinos



- slaugos: bendrosios praktikos slaugos, bendruomenės slaugos, fizinės medicinos ir reabilitacijos slaugos;

- kita ambulatorine - masažo.

Vilkyškių šeimos gydytojo kabinete, adresu Vilkyškių k., Vilkyškių sen., Pagėgių sav.

- pirminės ambulatorinės asmens sveikatos priežiūros medicinos - šeimos medicinos
- slaugos - bendruomenės slaugos.

Rukų šeimos gydytojo kabinete, adresu Rukų k., Stoniškių sen., Pagėgių sav.

- pirminės ambulatorinės asmens sveikatos priežiūros medicinos - šeimos medicinos
- slaugos - bendruomenės slaugos.

Natkiškių šeimos gydytojo kabinete, adresu Natkiškių k., Natkiškių sen., Pagėgių sav.

- pirminės ambulatorinės asmens sveikatos priežiūros medicinos - šeimos medicinos
- slaugos - bendruomenės slaugos.

Lumpėnų šeimos gydytojo kabinete, adresu Lumpėnų k., Lumpėnų sen., Pagėgių sav.

- pirminės ambulatorinės asmens sveikatos priežiūros medicinos - šeimos medicinos
- slaugos - bendruomenės slaugos.

Šilgalių medicinos punkte, adresu Šilgalių k., Stoniškių sen., Pagėgių sav.

- slaugos - bendruomenės slaugos.

Lietuvos Respublikos odontologų rūmų 2007 m. sausio 16 d. „Odontologinės priežiūros (pagalbos) įstaigos licencija“ Nr. 0939 turi teisę nuo 2007 m. sausio 16 d. verstis sveikatos priežiūros veikla ir teikti šiodontologinės priežiūros paslaugas:

Pagėgių ambulatorijoje, adresu Jaunimo g. 6, Pagėgių m., Pagėgių sav.

- odontologijos;
- gydytojo odontologo padėjėjo.

Vilkyškių šeimos gydytojo kabinete, adresu Vilkyškių k., Vilkyškių sen., Pagėgių sav.

- odontologijos;
- gydytojo odontologo padėjėjo.

Banko rekvizitai: AB Šiaulių banko a.s. LT54 7180 7000 0170 0852 ir AB Swedbanko a.s. LT04 7300 0100 0259 6771.

Vidutinis darbuotojų skaičius per ataskaitinius metus buvo 25,08 darbuotojai, iš jų: 8,0 gydytojai, kiti specialistai su aukščiau 2,0, slaugytojos 12,0, kito personalo 3,08 darbuotojai.

Pagrindines veiklos pajamas sudaro pajamos už teikiamas medicinos paslaugas, kurios finansuojamos iš Klaipėdos Teritorinės ligonių kasos (toliau – TLK), su kuria pasirašoma sutartis. Be

—

—

to, dalis pajamų gaunama už medicinos paslaugas, kurios apmokamos atskirų fizinių ir juridinių asmenų.

2013 m. VšĮ „Pagėgių pirminės sveikatos priežiūros centras“ dalyvavo įvairiuose sveikatos programose, kurių tikslas buvo praplėsti įstaigos veiklą bei pagerinti teikiamų medicininių paslaugų kokybę ir prieinamumą. Per ataskaitinį laikotarpį įstaiga vykdė:

1. Visuomenės sveikatos rėmimo programą „Pirmosios pagalbos mokymas“, Pagėgių savivaldybė pervedė 1130,00 Lt.

2. Sudarė trišalę „Darbo rinkos politikos programa“, Tauragės teritorinė darbo birža siuntė viešuosius darbus dirbti 2 asmenis 2013 m. gegužės – rugsėjo mėn. ir pervedė 60 procentų draudėjo priskaičiuoto darbo užmokesčio ir privalomo valstybinio socialinio draudimo įmokų. 3215,11 Lt finansuota iš kitų šaltinių lėšų.

Pagėgių savivaldybė pervedė 40 procentų sąnaudų - 2400,00 Lt.

Ataskaitiniu laikotarpiu už įstaigos veiklą buvo atsakinga laikinai eiti direktorės pareigas Laima Lukošienė.

VšĮ „Pagėgių pirminės sveikatos priežiūros centras“ neturi kontroliuojamų, asocijuotų ir kitų subjektų, filialų ar kitų panašių struktūrinių vienetų.


Nuo 2010 m. sausio 1 d. apskaita tvarkoma vadovaujantis Viešojo sektoriaus apskaitos ir finansinės atskaitomybės standartais (toliau – VSAFAS). Finansinių ataskaitų rinkinys už ataskaitinį laikotarpį nuo 2013 01 01 d. iki 2013 12 31 d. sudarytas vadovaujantis 2007 m. birželio 26 d. Lietuvos Respublikos viešojo sektoriaus atskaitomybės įstatymu Nr. X-1212.

Įstaigoje buhalterinė apskaita tvarkoma kompiuterizuotai, naudojant „Violos“ buhalterinę apskaitos programą.

II. APSKAITOS POLITIKA.

2013 m. įstaiga tvarkydama buhalterinę apskaitą ir sudarydama finansinių ataskaitų rinkinį vadovavosi šiais teisės aktais, įskaitant jų pakeitimus:

1. Lietuvos Respublikos buhalterinės apskaitos įstatymu.
2. Lietuvos Respublikos viešojo sektoriaus atskaitomybės įstatymu.
3. Viešojo sektoriaus apskaitos ir finansinės atskaitomybės standartais (VSAFAS).
4. Lietuvos Respublikos Vyriausybės 1999 m. birželio 3 d. nutarimu Nr. 719 patvirtintomis Inventorizacijos taisyklėmis.
5. Lietuvos Respublikos Vyriausybės 2000 m. vasario 17 d. nutarimu Nr. 179 patvirtintomis Kasos darbo organizavimo ir kasos operacijų atlikimo taisyklėmis.



Buhalterinė apskaita tvarkoma ir finansinė atskaitomybė sudaroma, vadovaujantis šiais privalomais bendraisiais apskaitos principais (nustatytais Lietuvos Respublikos viešojo sektoriaus atskaitomybės įstatyme): subjekto, veiklos tęstinumo, periodiškumo, pastovumo, piniginio mato, kaupimo, palyginimo, atsargumo, neutralumo ir turinio viršenybės prieš formą.

Remiantis aukščiau minėtais teisės aktais ir 2009 m. gruodžio 23 d. vyr. gydytojos įsakymu Nr. 44 patvirtinta apskaitos politika, kuri įsigaliojo nuo 2010 m. sausio 1 d.

Nuo 2010 m. sausio 1 d. įstaiga pradėjo vesti apskaitą pagal VSAFAS ir atliko visas reikiamas procedūras, kurios nustatytas 2009 m. liepos 10 d. Finansų ministro įsakymu Nr. 1K-223 patvirtintame Viešojo sektoriaus subjektų kontroliuojamų sveikatos priežiūros įstaigų buhalterinių sąskaitų likučių perkėlimo tvarkos apraše. Tokiu būdu pradiniai finansinės būklės ataskaitos straipsnių likučiai buvo apskaičiuoti pagal VSAFAS reikalavimus.

Per ataskaitinį laikotarpį nebuvo keičiama apskaitos politika ir apskaitiniai įverčiai.

Per ataskaitinį laikotarpį nebuvo nustatyta esminių klaidų, kurios buvo padarytos praėjusių ataskaitinių laikotarpių finansinėse ataskaitose.


Nematerialusis turtas apskaitomas vadovaujantis apskaitos principais ir taisyklėmis, nustatytais 13 VSAFAS „Nematerialusis turtas“. Nematerialus turtas apskaitoje pripažįstamas įsigijimo savikaina, o ataskaitose rodomas likutine verte. Nematerialiojo turto likutinė vertė – suma, kuri apskaičiuojama prie nematerialiojo turto įsigijimo savikainos pridėdant arba iš jos atimant visas nematerialiojo turto vertės pokyčių sumas ir atimant sukauptą amortizacijos sumą. Nematerialiojo turto amortizacija skaičiuojama, taikant tiesiogiai proporcingą amortizacijos skaičiavimo metodą.

Nematerialiojo turto amortizacijos normatyvai patvirtinti 2009 m. gruodžio 23 d. vyr. gydytojos įsakymu Nr. 43, 2 punktu.

Nematerialiojo turto grupių naudingo tarnavimo laikas:

- Programinė įranga ir jos licencijos 1 m.;
- Patentai, licencijos 4 m.;
- Kitas nematerialus turtas 2 m.

Ilgalaikis materialusis turtas apskaitomas vadovaujantis apskaitos principais ir taisyklėmis, nustatytais 12 VSAFAS „Ilgalaikis materialusis turtas“. Ilgalaikiam materialiajam turtui priskiriamas turtas, kurio tarnavimo laikas ilgesnis nei vieneri metai, o minimali vertė yra ne mažesnė nei 1000 Lt. Ilgalaikis materialusis turtas apskaitoje pripažįstamas įsigijimo savikaina, o ataskaitose rodomas likutine verte. Ilgalaikio materialiojo turto likutinė vertė – suma, kuri apskaičiuojama prie ilgalaikio



materialiojo turto įsigijimo savikainos pridėdant arba iš jos atimant visas ilgalaikio materialiojo turto vertės pokyčių sumas ir atimant sukauptą nusidėvėjimo sumą.

Ilgalaikis materialusis turtas apskaitomas, taikant tiesiogiai proporcingą nusidėvėjimo skaičiavimo metodą. Nudėvimoji vertė nuosekliai paskirstoma visam naudingam tarnavimo laikui.

Ilgalaikio materialiojo turto amortizacijos normatyvai patvirtinti 2009 m. gruodžio 23 d. vyr. gydytojos įsakymu Nr. 43, 2 punktu.

Ilgalaikio materialiojo turto grupių naudingo tarnavimo laikas:

- Medicininė įranga ir apsaugos įranga 6 m.;
- Filmavimo, fotografavimo, mobiliojo telefono ryšio įrenginiai 3 m.;
- Specialūs automobiliai, 4m.;
- Lengvieji automobiliai ir jų priekabos, kitos transporto priemonės 6 m.;
- Baldai 7 m.;
- Kompiuteriai ir jų įranga, kopijavimo ir dokumentų dauginimo priemonės 4 m.;
- Kita biuro įranga 8 m.;
- Ūkinis inventorių ir kiti reikmenys 6 m.;
- Specialieji drabužiai ir avalynė 1 m.;
- Kitas ilgalaikis materialusis turtas 5 m.

Pagal finansinės nuomos (lizingo) sutartis įsigyto turto įstaiga neturi. Įstaigoje nėra nenaudojamo, bet nenurašyto materialiojo turto .

Ataskaitiniais metais įstaiga neturėjo nebaigtų statybos ir ilgalaikių sutarčių, kurios būtų apskaitomos pagal 12 VSAFAS „Ilgalaikis materialusis turtas“ nuostatas.


Pagal panaudos sutartis valdomas ilgalaikis materialusis turtas rodomas nebalansinėse sąskaitose.

Atsargos apskaitomos vadovaujantis apskaitos principais ir taisyklėmis, nustatytais 8 VSAFAS „Atsargos“.

Pirminio pripažinimo metu atsargos įvertinamos įsigijimo savikaina, o sudarant finansines ataskaitas – įsigijimo savikaina ar grynąja galimo realizavimo verte, atsižvelgiant į tai, kuri iš jų mažesnė.

Apskaičiuojant atsargas sunaudojamas paslaugų teikimui, atsargų savikaina nustatoma, taikant FIFO atsargų apskaitos būdą, o nurašant – perduodant skiepus taikomas konkrečių kainų apskaitos metodas.

Atsargos gali būti nukainojamos iki grynosios galimos realizavimo vertės tam, kad jų balansinė vertė neviršytų būsimos ekonominės naudos ar teikiamų paslaugų vertės, kurią tikimasi gauti šias atsargas panaudojus. Kai atsargos sunaudojamos, nurašomos ar perduodamos, jų balansinė vertė



pripažįstama sąnaudomis to laikotarpio, kuriuo pripažįstamos atitinkamos pajamos. Atsargų sunaudojimas arba pardavimas apskaitoje registruojamas pagal nuolatinį atsargų rodymo apskaitoje būdą, kai buhalterinėje apskaitoje registruojama kiekviena su atsargų sunaudojimu, pardavimu ar perleidimu susijusi ūkinė operacija.

Prie atsargų priskiriamas neatiduotas naudoti ūkinis, medicinos ir kt. inventorius. Atiduoto naudoti inventoriaus vertė iš karto įtraukiama į sąnaudas. Naudojamas inventorius, kurio vertė viršija 100 Lt, apskaitos kontrolė tvarkoma nebalansinėse sąskaitose.

Finansinis turtas apskaitomas vadovaujantis apskaitos principais ir taisyklėmis nustatytais, 17 VSAFAS „Finansinis turtas ir finansiniai įsipareigojimai.“

Ilgalaikio finansinio turto įstaiga neturi.

Prie trumpalaikio finansinio turto priskiriama:

- trumpalaikės investicijos;
- išankstiniai apmokėjimai;
- per vienus metus gautinos sumos;
- pinigai ir jų ekvivalentai;
- kitas trumpalaikis finansinis turtas.


Gautinos sumos pirminio pripažinimo metu yra įvertinamos įsigijimo savikaina, o finansinėse ataskaitose rodomos atėmus nuvertėjimo nuostolius.

Pinigus sudaro pinigai kasoje ir banko sąskaitose. Pinigų ekvivalentai yra trumpalaikės, likvidžios investicijos, kurios gali būti greitai ir lengvai iškeičiamos į realią pinigų sumą. Tokių investicijų terminas negali viršyti trijų mėnesių.

Finansavimo sumos apskaitomos vadovaujantis apskaitos principais ir taisyklėmis, nustatytais 20 VSAFAS „Finansavimo sumos“. Finansavimo sumos pripažįstamos tada, kai atitinka šiame VSAFAS nustatytus kriterijus.

Finansavimo sumos – tai iš valstybės ir savivaldybės biudžetų, Valstybinio socialinio draudimo fondo, Privalomojo sveikatos draudimo fondo, Europos Sąjungos, Lietuvos ir užsienio paramos fondų gauti arba gautini pinigai arba kitas turtas, kuris skirtas įstatuose nustatytiems tikslams pasiekti ir funkcijoms atlikti bei vykdomoms programoms įgyvendinti. Finansavimo sumos apima gautus arba gautinus pinigus ar kaip paramą gautą turtą, įskaitant įsigytą už simbolinį atlyginimą.

Gautos (gautinos) ir panaudotos finansavimo sumos arba jų dalis pripažįstamos finansavimo pajamomis tais laikotarpiais, kuriais padaromos su finansavimo sumomis susijusios sąnaudos.



Gautos ir perduotos kitiems viešojo sektoriaus subjektams finansavimo sumos sąnaudomis nepripažįstamos. Perdavus finansavimo sumas kitiems viešojo sektoriaus subjektams, mažinamos gautos finansavimo sumos, kurios registruojamos finansavimo sumomis (perduotomis).

Įsipareigojimai apskaitomi remiantis apskaitos principais ir taisyklėmis, nustatytais 17 VSAFAS „Finansinis turtas ir finansiniai įsipareigojimai“ ir 19 VSAFAS „Nuoma, finansinė nuoma (lizingas) ir kitos turto perdavimo sutartys“.

Įsipareigojimai yra skirstomi į ilgalaikius ir trumpalaikius, atsižvelgiant į numatomą įsipareigojimų įvykdymo laiką. Įsipareigojimai registruojami apskaitoje tik tada, kai gavus turtą ar paslaugas įstaiga prisiima įsipareigojimą atsiskaityti pinigais arba turtu.

Ataskaitinio laikotarpio pabaigoje ilgalaikių skolų dalis, kuri turės būti sugrąžinta per ateinančius finansinius metus, perkeliama į trumpalaikių įsipareigojimų grupę. Trumpalaikiai įsipareigojimai yra tie, kuriuos įstaiga turės įvykdyti per vienerius metus nuo finansinės būklės ataskaitos sudarymo datos.


Finansinės nuomos (lizingo) ūkinės operacijos apskaitomos vadovaujantis apskaitos principais ir taisyklėmis, kurios nurodytos 19 VSAFAS „Nuoma, finansinė nuoma (lizingas) ir kitos turto perdavimo sutartys“.

Nuomos sutartims taikomas turinio viršenybės prieš formą principas. Ar nuoma bus laikoma veiklos nuoma, ar finansine nuoma, priklauso ne nuo sutarties formos, o nuo jos turinio ir ekonominės prasmės.

Apskaitoje registruojamos finansinės nuomos įmokos, kurios yra padalijamos, išskiriant turto vertės dengimo sumą, palūkanas ir kitas įmokas (kompensuotinas nuomos sumas, neapibrėžtus nuomos mokesčius ir pan., jei jie yra numatyti finansinės nuomos sutartyje). Palūkanos priskiriamos prie finansinės ir investicinės veiklos sąnaudų ir apskaitoje yra registruojamos kaupimo principu, t.y. registruojamos tą ataskaitinį laikotarpį, už kurį apskaičiuojamos mokėtinos palūkanos. Finansine nuoma (lizingu) įsigyto ilgalaikio materialiojo turto nudėvimoji vertė paskirstoma per visą jo naudingo tarnavimo laiką.

Nuoma laikoma veiklos nuoma, kai perduodant turtą nuomininkui didžioji dalis su turto nuosavybe susijusios rizikos ir naudos neperduodama nuomininkui, o lieka nuomotojui. Nuomos įmokos pagal veiklos nuomos sutartį yra registruojamos apskaitoje kaip sąnaudos tolygiai (tiesiniu metodu) nuomos laikotarpiui.

Atostoginių kaupimai priskiriami su darbo santykiais susijusiems įsipareigojimams. Atostoginių kaupimai apskaitomi vadovaujantis apskaitos principais, nustatytais 24 VSAFAS „Su darbo santykiais susijusios išmokos“.



Atostoginių kaupimai darbuotojams – tai įsipareigojimas suteikti apmokamas atostogas, kuriomis jie nepasinaudojo per ataskaitinį laikotarpį.

Sukaupta mokėtina suma už kasmetines atostogas apskaitoje registruojama kiekvienų metų paskutinę dieną, t.y. gruodžio 31 d.

Atostoginių kaupimai apskaičiuojami ir registruojami apskaitoje šia tvarka:

- apskaičiuojama kiek kiekvienas darbuotojas turi nepanaudotų kasmetinių kalendorinių atostogų dienų (į kalendorinių dienų skaičių turi būti įskaičiuotos ir papildomai suteikiamos kasmetinės atostogų dienos, pavyzdžiui, už darbo stažą ir pan.).

- išmokų už kasmetines atostogas suma apskaičiuojama padauginus darbo dienų skaičių iš darbuotojo vidutinio vienos darbo dienos darbo užmokesčio (vidutinis darbo dienos darbo užmokestis skaičiuojamas iš 3 paskutinių kalendorinių mėnesių, einančių prieš tą mėnesį už kurį skaičiuojamos sukauptos išmokos už kasmetines atostogas). Darbo dienos išmoka už kasmetines atostogas paskaičiuojama padauginus nepanaudotų kalendorinių atostogų dienų skaičių iš galiojančio metinio darbo dienų koeficiento, esant penkių darbo dienų savaitei.

- nuo apskaičiuotos sukauptos mokėtinos sumos už kasmetines atostogas, apskaičiuojama įmokų valstybiniam socialiniam draudimui iš darbdavio lėšų suma.

Atsakingas darbuotojas apskaičiavęs išmokas už kasmetines atostogas, parengia nepanaudotų atostogų ataskaitą pagal darbuotojus. Remiantis šiuo dokumentu, apskaitoje registruojama sukaupta mokėtina suma už kasmetines atostogas.

Atostoginių kaupimai apima darbdavio mokamas socialinio draudimo įmokas, skaičiuojamas nuo apskaičiuoto darbo užmokesčio.


Tuo atveju, kai už faktiškai darbuotojams suteiktas atostogas, apskaičiuojama didesnė suma negu apskaitoje užregistruoti kaupimai atostoginiams, sumos skirtumui atliekamas buhalterinis įrašas, atitinkamai didinant darbo užmokesčio sąnaudas ir įsipareigojimus.

Tuo atveju, kai už faktiškai darbuotojams suteiktas atostogas, apskaičiuojama mažesnė suma negu apskaitoje užregistruoti kaupimai atostoginiams, sumos skirtumui atliekamas reversinis buhalterinis įrašas, atitinkamai sumažinant darbo užmokesčio sąnaudas ir įsipareigojimus.

Finansavimo pajamos pripažįstamos ir apskaitomos vadovaujantis apskaitos principais ir taisyklėmis, nustatytais 20 VSAFAS „Finansavimo sumos“.

Finansavimo pajamos pripažįstamos pagal kaupimo principą – gautos finansavimo sumos arba jų dalys pripažįstamos pajamomis tais laikotarpiais, kuriais padarytos sąnaudos.

Finansavimo pajamos pripažįstamos tuo pačiu momentu kaip ir sąnaudos.



Finansavimo sumos skirtos nematerialiajam, ilgalaikiam materialiajam turtui įsigyti, pripažįstamos finansavimo pajamomis:

- registruojant turto nusidėvėjimą (amortizaciją);
- registruojant turto nuvertėjimą;
- registruojant turto pardavimą ar perleidimą ne viešojo sektoriaus subjektams;
- nurašant sugadintą ar dėl kitų priežasčių netinkamą naudoti turtą į sąnaudas.

Finansavimo sumos atsargoms įsigyti pripažįstamos finansavimo pajamomis:

- perdavus ūkinį inventorių naudoti veikloje;
- sunaudojus medžiagas ir žaliavas veikloje;
- pardavus atsargas;
- atsargoms nuvertėjus;
- nurašius pripažintas nereikalingomis, netinkamomis (negalimomis) naudoti atsargas.

Finansavimo sumos kitoms išlaidoms kompensuoti pripažįstamos finansavimo pajamomis, kurios lygios turėtų sąnaudų sumai tą patį mėnesį, kada jos padarytos.

Finansavimo pajamos mažinamos, kai: registruojamas nurašyto ilgalaikio materialiojo turto išmontuotų dalių pajamavimas į atsargas.

Pagrindinės veiklos kitos pajamos apskaitomos vadovaujantis apskaitos principais ir taisyklėmis, nustatytais 10 VSAFAS „Kitos pajamos“.


Pajamų apskaitai taikomas kaupimo principas. Pajamos registruojamos apskaitoje ir rodomos finansinėse ataskaitose tą ataskaitinį laikotarpį, per kurį yra uždirbamos (t.y., suteikiamos medicinos paslaugos, nepriklausomai nuo pinigų gavimo momento).

Pajamos pripažįstamos tada, kai tikėtina, kad įstaiga gaus su sandoriu susijusią ekonominę naudą, kai galima patikimai nustatyti pajamų sumą ir kai galima patikimai nustatyti su pajamų uždirbimu susijusias sąnaudas.

Pajamomis laikoma tik pačios įstaigos gaunama ekonominė nauda. Pajamomis nepripažįstamos trečiųjų asmenų vardu surinktos sumos, kadangi tai nėra įstaigos gaunama ekonominė nauda.

Sąnaudos apskaitomos vadovaujantis apskaitos principais ir taisyklėmis, nustatytais 11 VSAFAS „Sąnaudos“.

Sąnaudos apskaitoje pripažįstamos vadovaujantis kaupimo ir palyginamumo principais tuo ataskaitiniu laikotarpiu, kai uždirbamos su jomis susijusios pajamos, neatsižvelgiant į pinigų išleidimo laiką. Tais atvejais, kai per ataskaitinį laikotarpį padarytų išlaidų neįmanoma tiesiogiai susieti su tam



tikrų pajamų uždirbimu ir jos neduos ekonominės naudos ateinančiais ataskaitiniais laikotarpiais, šios išlaidos pripažįstamos sąnaudomis tą patį laikotarpį, kada buvo padarytos.

Sąnaudų dydis įvertinamas – sumokėta arba mokėtina pinigų suma.

Turto nuvertėjimas nustatomas ir apskaitomas vadovaujantis apskaitos principais ir taisyklėmis, nustatytais 8 VSAFAS „Atsargos“, 17 VSAFAS „Finansinis turtas ir finansiniai įsipareigojimai“ ir 22 VSAFAS „Turto nuvertėjimas“.

Nuostoliai dėl turto nuvertėjimo apskaitoje pripažįstami pagal nuvertėjimo požymius. Sudarydama finansinių ataskaitų rinkinį, įstaiga nustato ar yra turto nuvertėjimo požymių. Jeigu yra vidinių ar išorinių nuvertėjimo požymių, nustatoma turto atsiperkamoji vertė ir palyginama su turto balansine verte.

Nuostoliai dėl turto nuvertėjimo apskaitoje registruojami apskaičiuojant nuostolių sumą, mažinant turto balansinę vertę ir tą pačią sumą registruojant ataskaitinio laikotarpio pagrindinės arba kitos veiklos sąnaudomis.

Turto nuvertėjimas nėra tolygus turto nurašymui. Turtui nuvertėjus yra mažinama turto vieneto balansinė vertė, tačiau išsaugoma informacija apie turto įsigijimo savikainą, t.y., turto vieneto įsigijimo savikaina apskaitoje lieka tokia pati kaip ir iki nuvertėjimo nustatymo, o nuvertėjimas registruojamas atskiroje sąskaitoje. Turto nuvertėjimas apskaitoje yra registruojamas ne didesne verte nei turto balansinė vertė.

III. AIŠKINAMOJO RAŠTO PASTABOS.


1. Nematerialusis turtas (toliau – NT).

Informacija apie NT balansinės vertės pagal NT grupes pasikeitimą per ataskaitinį laikotarpį, pateikta 13 standarto 1 priede pagal nustatytą formą – aiškinamojo rašto priede Nr. 1.

Įstaigos veikloje naudojamas šis NT:

- Programinė įranga (NT, kuris yra visiškai amortizuotas, tačiau vis dar naudojamas veikloje, kurio įsigijimo savikaina – 14.169,00 Lt).
- Ataskaitiniu laikotarpiu nurašyta kompiuterinė programa POLI PLIUS, kuri tapo nebereikalinga VLK įdiegus bendrą sveikatos priežiūros įstaigų ambulatorinių paslaugų apskaitos posistemę (APAP).
- Nėra nenaudojamo, bet nenurašyto nematerialiojo turto.

Ataskaitinio laikotarpio pabaigoje nebuvo nustatyta reikšmingų NT nuvertėjimo požymių. Finansinės būklės ataskaitoje rodoma NT likutinė vertė praktiškai atitinka turto tikrąją vertę.



2. Ilgalaikis materialusis turtas (toliau - IMT).

Informacija apie IMT balansinės vertės pagal turto grupes pasikeitimą per ataskaitinį laikotarpį, pateikta 12 standarto 1 priede nustatytą formą – aiškinamojo rašto priede Nr. 2.

Einamaisiais metais įstaiga įsigijo svarstyklės vaikams iki 50 kg ir stelažus archyvui.

IMT, kuris yra visiškai nudėvėtas, tačiau vis dar naudojamas veikloje, įsigijimo savikaina – 538.336,57 Lt; t.y. medicinos įranga - 468.487,74 Lt, kompiuterinė įranga - 50.073,60 Lt, baldai ir biuro įranga – 19.775,23 Lt;

Vadovaujantis Pagėgių savivaldybės tarybos 2013 11 26 sprendimu Nr. T-218 „Pagėgių PSPC“ patikėjimo teise perduota 6 vnt. medicininės įrangos, gautos iš Sveikatos apsaugos ministerijos, kurios įsigijimo vertė 56.578,00 Lt. Likutinė vertė 6 Lt, pateikta 12 standarto 3 priede nustatytą formą – aiškinamojo rašto priede Nr. 3.

3. Atsargos.

Informacija apie balansinę atsargų vertę pagal atsargų grupes pateikiama pagal 8 standarto 1 priede pateiktą formą – aiškinamojo rašto priedas Nr. 4.

Pagrindinė įsigytų ir nemokamai gautų atsargų dalis sunaudojama įstaigos veikloje.

Nurašyti parduoti skirti skiepai, nes baigėsi galiojimo terminas.

Ataskaitinių metų pabaigoje atsargų likučių vertė iki grynosios realizavimo vertės sumažinta nebuvo, nes jų balansinė vertė neviršijo būsimos ekonominės naudos tas atsargas sunaudojus.


4. Gautinos sumos ir išankstiniai apmokėjimai, trumpalaikės investicijos, pinigai.

Informaciją apie išankstinius apmokėjimus pateikiama pagal 17 standarto 8 priede pateiktą formą – aiškinamojo rašto priedas Nr. 5.

Iš anksto apmokėta tiekėjams už prenumeratą 321,00 Lt, 2014 m. sąnaudos – 2.773,23 Lt.

Įstaiga pateikdama informaciją per vienus metus gautinų sumų įsigijimo savikainą, nuvertėjimą ir balansinę vertę paskutinę ataskaitinio laikotarpio dieną, naudoja 17 standarto 7 priede pateiktą formą – aiškinamojo rašto priedas Nr. 6. Pagrindinę gaunamų sumų dalį sudaro pirkėjų skolos už atliktas paslaugas – 105.398,62 Lt, iš jų: už medicininės paslaugas – 97.184,18 Lt, tame skaičiuje 87.280,52 Lt iš Klaipėdos TLK už kitas paslaugas – 7.848,28 Lt. Kitos gautinos sumos už „Bitės“ mobiliojo ryšio darbuotojų abonentų telefonus – 366,16 Lt.

Įstaiga neturi ilgalaikių terminuotų indėlių.



Informacija apie turimus pinigus pateikiama pagal 17 standarto 8 priede nurodytą formą – aiškinamojo rašto priedas Nr. 7.

Informacija apie finansinių įsipareigojimų dalį nacionaline ir užsienio valiutomis (atliekama tik nacionaline t.y. litais), įskaitant mokėtinas sumas pateikiama pagal 17 standarto 13 priede nurodytą formą – aiškinamojo rašto priedas Nr.8.

5. Finansavimo sumos

Informacija apie finansavimo sumas pagal šaltinį, tikslinę paskirtį ir jų pokyčius per ataskaitinį laikotarpį yra pateikiama pagal 20 VSAFAS 4 ir 5 prieduose nurodytas formas – aiškinamojo rašto priedas Nr. 9, priedas Nr. 10.

6. Įsipareigojimai

Informacija apie finansinius įsipareigojimus ir apie jų pokytį per ataskaitinį laikotarpį pateikiama pagal 17 standarto 12 priede pateiktą formą – aiškinamojo rašto priedas Nr. 11.

Sukauptos atostoginių sąnaudų padidėjo, nes darbuotojai nepanaudojo priklausančias atostogas.

Kitos mokėtinos sumos – tai Klaipėdos TLK mokėtinas sumos, surinktos už kompensuojamus vaistų pasus ir delpinigių VMI.

7. Nuoma, finansinė nuoma (lizingas) ir panauda


Pagal panaudos sutartis su Pagėgių savivaldybe, gauto turto vertė paskutinę ataskaitinio laikotarpio dieną sudarė:

- Pastatai – 1.433.577,74 Lt;
- Transporto priemonės – 70.800,00 Lt;
- Medicininė įranga – 3.647,00 Lt;
- Kita įranga – 1.659,00 Lt;
- Atsargos – 2.696,00 Lt.

Pagal panaudos sutartį su Klaipėdos TLK, gauto turto vertė paskutinę ataskaitinio laikotarpio dieną sudarė:

- Kompiuterinė technika – 3.368,90 Lt.

Ši panaudos sutartis neterminuota.



8. Grynasis turtas.

Informacija apie grynąjį turtą pateikta grynojo turto pokyčių ataskaitoje pagal 4 VSAFAS „Grynojo turto pokyčių ataskaita“ 1 priede nustatytus reikalavimus.

Ataskaitiniais metais Dalininkų kapitalas sudarė – 108.525,11 Lt, kuris buvo perduotas 2000 m. steigiant viešąją įstaigą.

Ankstesnių metų deficitas sudarė – 91.555,50 Lt.

Einamųjų metų perviršis sudaro – 7.688,85 Lt.

9. Kitos pagrindinės veiklos pajamos.

Veiklos rezultatų ataskaitos eilutėje „Pagrindinės veiklos kitos pajamos“ rodomos visos pajamos tikrąja verte už teikiamas medicinos paslaugas.

Per ataskaitinius metus medicinos paslaugų pardavimo pajamų sumą sudarė:

- pajamos už suteiktas medicinos paslaugas, kurias apmoka Klaipėdos Teritorinė ligonių kasa – 875.648,95 Lt;

- pajamos už suteiktas medicinos paslaugas, kurias apmoka įvairūs fiziniai ir juridiniai asmenys – 41.114,58 Lt;

- pajamos už parduotus skiepus ir sanitarines knyguotes – 709,72 Lt.

Mežėja prirašytų draustų pacientų skaičius tuo pačiu sumažėjo pajamos 25.244,77 Lt.

Informacija apie pagrindinės veiklos kitas pajamas pateikiama pagal 10 standarto 2 priede pateiktą formą – aiškinamojo rašto priedas Nr. 12.


- pajamos už patalpų šildymą ir valymą, dokumentų kopijavimą – 14.881,18 Lt. Pajamos už patalpų šildymą padidėjo, Pagėgių savivaldybės tarybos sprendimu pagal panaudos sutartis Jaunimo g. 6 Pagėgiuose, patalpas perdavus Pagėgių bendruomenei, Nacionalinei žemės tarnybai prie Žemės ūkio ministerijos ir asociacijai „Indigo jaunimas“.

Informacija apie pagrindinės veiklos kitas pajamas ir kitos veiklos pajamas pateikiama pagal 10 standarto 3 priede pateiktą formą – aiškinamojo rašto priedas Nr. 13.

10. Sąnaudos.

Ataskaitinio laikotarpio sąnaudos ir jų struktūra pateikiamos veiklos rezultatų ataskaitoje, įvertinant tikrąja verte.

Ataskaitiniu laikotarpiu sąnaudų apskaitos politika keista nebuvo, sąnaudos apskaitomos vadovaujantis VSAFAS ir BAP.



Ataskaitiniais metais:

- Darbo užmokesčio ir socialinio draudimo sąnaudos etatų sąrašė nurodytiems darbuotojams sudaro – 749.466,65 Lt;
- Autorinio atlyginimo sąnaudos sudarė – 830,00 Lt;
- Vaistų, tirpalų, tvarsliaivos sąnaudos sudarė – 20.341,31 Lt;
- Medicinos priemonių sąnaudos sudarė – 22.339,69 Lt;
- Ilgalaikio turto nusidėvėjimo ir amortizacijos sąnaudos sudarė – 49.974,36 Lt;
- Transporto sąnaudos sudarė – 13.174,52 Lt.

11. Su darbo santykiais susijusios išmokos

Informacija apie išmokas susijusias su darbo santykiais pateikta pagal 24 VSAFAS nustatytus reikalavimus. Darbo užmokestis mokamas pinigais.

Vidutinis darbuotojų skaičius per ataskaitinį laikotarpį – 25,08 darbuotojai, o per praėjusį ataskaitinį laikotarpį – 37,20 darbuotojai.

Ryšium su įstaigoje 2012 m. įvykusiais struktūriniais pertvarkymais atleistiems darbuotojams 2013 m. priskaičiuota 16.619,7 Lt išeitinės išmokos.

12. Tarpusavio užskaitos.

Tarpusavio užskaitos atliktos remiantis apskaitos principais, nustatytais 1 VSAFAS „Finansinių ataskaitų rinkinio pateikimas“ bei tais atvejais, kai atskiruose VSAFAS nurodyta tas užskaitas atlikti.

Įstaiga per ataskaitinį laikotarpį atliko užskaitą su VSDFV Šilalės skyriumi ir Klaipėdos Teritorine ligonių kasa už – 188.930,83 Lt.

13. Segmentai.

Pateikiamos šio ataskaitinio laikotarpio ataskaitos pagal 25 VSAFAS priede nustatytą formą – aiškinamojo rašto priedas Nr. 14, o praėjusio ataskaitinio laikotarpio – priedas Nr. 15.

Įstaigoje ataskaitiniais metais pajamos, sąnaudos, turtas, finansavimo sumos, įsipareigojimai ir pinigų srautai priskiriami prie sveikatos apsaugos segmento, naudojant proporcingą metodą, kuris apskaičiuojamas kaip procentas, susidedantis iš medicininės veiklos ir nemedicininės veiklos pajamų.


Įstaigoje antriniai segmentai yra labai nežymūs ir sudaro 1,48 proc. nuo bendrų įstaigos pajamų. Atskira apskaitos politika antrinių segmentų apskaitai netaikoma.

—

—

14. Finansinė ir investicinė veikla.

Informacija apie finansinės ir investicinės veiklos pajamas ir sąnaudas per ataskaitinį laikotarpį yra pateikiamos pagal 6 standarto 4 priede nustatytą formą aiškinamojo rašto priedas Nr. 16.



(Informacijos apie nematerialiojo turto balansinės vertės pasikeitimą per ataskaitinį laikotarpį pateikimo aukštesnio ir žemesnio lygių finansinių ataskaitų aiškinamajame rašte forma)

NEMATERIALIOJO TURTO BALANSINĖS VERTĖS PASIKEITIMAS PER ATASKAITINĮ LAIKOTARPĮ*

Eil. Nr.	Straipsniai	Plėtros darbai	Programinė įranga ir jos licencijos	Kitas nematerialusis turtas				Nebaigti projektai ir išankstiniai apmokėjimai		Prestizas	Iš viso
				patentai ir kitos licencijos (išskyrus nurodytus 4 stulpelyje)	literatūros, mokslo ir meno kūriniai	kitas nematerialusis turtas	nebaigti projektai	išankstiniai apmokėjimai			
1	2	3	4	5	6	7	8	9	10	11	
1.	Išgijimo ar pasigaminimo savikaina ataskaitinio laikotarpio pradžioje		16469,00							16469,00	
2.	Išgijimai per ataskaitinį laikotarpį									0,00	
2.1.	pirkto turto įsigijimo savikaina									0,00	
2.2.	neatlygintinai gauto turto įsigijimo savikaina									0,00	
3.	Parduoto, perduoto ir nurašyto turto suma per ataskaitinį laikotarpį		1829,00							1829,00	
3.1.	parduoto									0,00	
3.2.	perduoto									0,00	
3.3.	nurašyto		1829,00							1829,00	
4.	Pergrupavimai (+/-)									0,00	
5.	Išgijimo ar pasigaminimo savikaina ataskaitinio laikotarpio pabaigoje (1+2-3+/-)		14640,00							14640,00	
6.	Sukaupta amortizacijos suma ataskaitinio laikotarpio pradžioje	X	16457,00		X		X	X		16457,00	
7.	Neatlygintinai gauto turto sukaupta amortizacijos suma**	X			X		X	X		0,00	
8.	Apskačiuota amortizacijos suma per ataskaitinį laikotarpį	X			X		X	X		0,00	
9.	Sukaupta parduoto, perduoto ir nurašyto turto amortizacijos suma	X	1829,00		X		X	X		1829,00	
9.1.	parduoto	X			X		X	X		0,00	
9.2.	perduoto	X			X		X	X		0,00	
9.3.	nurašyto	X	1829,00		X		X	X		1829,00	
10.	Pergrupavimai (+/-)	X			X		X	X		0,00	

Eil. Nr.	Straipsniai	Pietros darbai	Programinė įranga ir jos licencijos	Kitas nematerialusis turtas			Nebaigti projektai ir išankstiniai apmokėjimai		Prestizas	Iš viso
				patentai ir kitos licencijos (išskyrus 4 nurodytus 4 stulpelyje)	literatūros, mokslo ir meno kūrinių	kitas nematerialusis turtas	nebaigti projektai	išankstiniai apmokėjimai		
1	2.	3	4	5	6	7	8	9	10	11
11.	Sukaupta amortizacijos suma ataskaitinio laikotarpio pabaigoje (6+7+8-9+/-10)	X	14628,00		X		X	X		14628,00
12.	Nuvertėjimo suma ataskaitinio laikotarpio pradžioje									0,00
13.	Neatlygintinai gauto turto sukaupta nuvertėjimo suma **									0,00
14.	Apskaiciuota nuvertėjimo suma per ataskaitinį laikotarpį									0,00
15.	Panaikinta nuvertėjimo suma per ataskaitinį laikotarpį									0,00
16.	Sukaupta perduoto, perduoto ir nurašyto turto nuvertėjimo suma		0,00							0,00
16.1.	perduoto									0,00
16.2.	perduoto									0,00
16.3.	nurašyto									0,00
17.	Pagrūpavimai (+/-)									0,00
18.	Nuvertėjimo suma ataskaitinio laikotarpio pabaigoje (12+13+14-15-16+/-17)		0,00							0,00
19.	Nematerialiojo turto likutinė vertė ataskaitinio laikotarpio pabaigoje (5-11-18)		12,00							12,00
20.	Nematerialiojo turto likutinė vertė ataskaitinio laikotarpio pradžioje (1-6-12)		12,00							12,00

* – Pažymėti ataskaitos laikai nepildomi.

** – Kito subjekto sukaupta turto amortizacijos arba nuvertėjimo suma iki perdavimo.

(Informacijos apie ilgalaikio materialiojo turto balansinės vertės pasikeitimą per ataskaitinį laikotarpį pateikimo žemesniojo ir aukštesniojo lygių aiškinamajame rašte forma)

ILGALAIKIO MATERIALIOJO TURTO BALANSINĖS VERTĖS PASIKEITIMAS PER ATASKAITINĮ LAIKOTARPĮ*

Eil. Nr.	Straipsniai	Žemė	Pastatai		Infrastruktūros ir kiti statiniai	Nekilnojamosios kultūros vertybės	Mašinos ir įrenginiai	Transporto priemonės	Kilnojamosios kultūros vertybės	Baldai ir biuro įranga	Kitas ilgalaikis materialusis turtas			Išankstiniai apmokėjimai	Iš viso
			Gyvenamieji	Kiti pastatai							Kitos vertybės	Kitas ilgalaikis materialusis turtas	Nebaigta statyba		
1	2	3	4	5	6	7	8	9	10	11	12	13	14	15	16
1.	Įsigijimo ar pasigaminimo savikaina ataskaitinio laikotarpio pradžioje						433655,24	65500,00		115609,23					614764,47
2.	Įsigijimai per ataskaitinį laikotarpį (2.1+2.2)						57775,90	0,00	0,00	3960,00	0,00	0,00	0,00	0,00	61735,90
2.1.	pirkto turto įsigijimo savikaina						1197,90			3960,00					5157,90
2.2.	neatlygintinai gauto turto įsigijimo savikaina						56578,00								56578,00
3.	Parduoto, perduoto ir nurašyto turto suma per ataskaitinį laikotarpį (3.1+3.2+3.3)						0,00	0,00	0,00	0,00	0,00	0,00	0,00	0,00	0,00
3.1.	parduoto														0,00
3.2.	perduoto														0,00
3.3.	nurašyto														0,00
4.	Pergrupavimai (+/-)														
5.	Įsigijimo ar pasigaminimo savikaina ataskaitinio laikotarpio pabaigoje (1+2-3+/-4)						491431,14	65500,00	0,00	119569,23	0,00	0,00	0,00	0,00	676500,37
6.	Suakaupta nusidėvėjimo suma ataskaitinio laikotarpio pradžioje	X					390723,56	51151,34		101403,70	X		X	X	543278,60
7.	Neatlygintinai gauto turto suakaupta nusidėvėjimo suma**	X					56572,00				X		X	X	56572,00
8.	Apskaičiuota nusidėvėjimo suma per ataskaitinį laikotarpį	X					30409,88	10416,60		9207,75	X		X	X	50034,23
9.	Suakaupta parduoto, perchoto ir nurašyto turto nusidėvėjimo suma (9.1+9.2+9.3)	X	0	0	0	0	0,00	0,00	0,00	0,00		0,00			0,00
9.1.	parduoto	X									X		X	X	0,00
9.2.	perduoto	X									X		X	X	0,00
9.3.	nurašyto	X									X		X	X	0,00
10.	Pergrupavimai (+/-)	X									X		X	X	0,00
11.	Suakaupta nusidėvėjimo suma ataskaitinio laikotarpio pabaigoje (6+7+8-9+/-10)	X	0	0	0	0	477705,44	61567,94	0,00	110611,45		0,00			649884,83
12.	Nuvertėjimo suma ataskaitinio laikotarpio pradžioje	X									X				

Eil. Nr.	Straipsniai	Žemė	Pastatai		Infrastruktūros ir kiti statiniai	Nekilnojamosios kultūros vertybės	Mašinos ir įrenginiai	Transporto priemonės	Kilnojamosios kultūros vertybės	Baldai ir biuro įranga	Kitas legalusis turas			Išankstiniai apmokėjimai	Iš viso
			Gyvenamieji	Kiti pastatai							Kitos vertybės	Kitas legalusis turas	Nebaigta statyba		
1	2	3	4	5	6	7	8	9	10	11	12	13	14	15	16
13.	Neatlyginamai gauto turto sukaupta nuvertėjimo suma**	X									X				
14.	Apskaičiuota nuvertėjimo suma per ataskaitinį laikotarpį	X									X				
15.	Panaikinta nuvertėjimo suma per ataskaitinį laikotarpį	X									X				
16.	Sukaupta perduoto, perduoto ir nurašyto turto nuvertėjimo suma (16.1+16.2+16.3)	X									X				
16.1.	perduoto	X									X				
16.2.	perduoto	X									X				
16.3.	nurašyto	X									X				
17.	Pergrupavimai (+/-)	X									X				
18.	Nuvertėjimo suma ataskaitinio laikotarpio pabaigoje (12+13+14-15-16+/-17)	X									X				
19.	Tikroji vertė ataskaitinio laikotarpio pradžioje		X	X	X					X		X	X	X	
20.	Neatlyginamai gauto turto iš kito subjekto sukauptos tikrosios vertės pokytis														
21.	Tikrosios vertės pasikeitimo per ataskaitinį laikotarpį suma (+/-)		X	X	X					X		X	X	X	
22.	Perduoto, perduoto ir nurašyto turto tikrosios vertės suma (22.1+22.2+22.3)		X	X	X					X		X	X	X	
22.1.	perduoto		X	X	X					X		X	X	X	
22.2.	perduoto		X	X	X					X		X	X	X	
22.3.	nurašyto		X	X	X					X		X	X	X	
23.	Pergrupavimai (+/-)		X	X	X					X		X	X	X	
24.	Tikroji vertė ataskaitinio laikotarpio pabaigoje (19+20+/-21-22+/-23)		X	X	X					X		X	X	X	
25.	Legalusis materialiojo turto likutinė vertė ataskaitinio laikotarpio pabaigoje (5-11-18+24)											0,00	0,00	0,00	26615,54
26.	Legalusis materialiojo turto likutinė vertė ataskaitinio laikotarpio pradžioje (1-6-12+19)											0,00	0,00		71485,87

* - Pažymėti ataskaitos laukai nepildomi.

** - Kito subjekto sukaupta turto nusidėvėjimo arba nuvertėjimo suma iki pėdavimo.

(Informacijos apie valstybei nuosavybės teise priklausančio, savivaldybės patikėjimo teise valdomo ilgalaikio materialiojo turto balansinę vertę laikotarpio pabaigoje patekimo žemesniojo ir aukštesniojo lygių aiškinamajame rašte forma)

**VALSTYBEI NUOSAVYBĖS TEISE PRIKLAUSANČIO, SAVIVALDYBĖS PATIKĖJIMO TEISE VALDOMO ILGALAIKIO MATERIALIOJO TURTO
BALANSINĖ VERTĖ LAIKOTARPIO PABAIGOJE***

Eil. Nr.	Straipsniai	Žemė	Pastatai		Infrastruktūros ir kiti statiniai	Nekilnojamosios kultūros vertybės	Mašinos ir įrenginiai	Transporto priemonės	Kilnojamosios kultūros vertybės	Baldai ir biuro įranga	Kitas ilgalaikis materialusis turtas		Nebaigta statyba	Išankstiniai apmokėjimai	Iš viso
			Gyvenamieji	Kiti pastatai							Kitos vertybės	Kitas ilgalaikis materialusis turtas			
1	2	3	4	5	6	7	8	9	10	11	12	13	14	15	16
1.	Valstybei nuosavybės teise priklausančio, savivaldybės patikėjimo teise valdomo ilgalaikio materialiojo turto balansinė vertė praėjusio ataskaitinio laikotarpio pabaigoje														
2.	Valstybei nuosavybės teise priklausančio, savivaldybės patikėjimo teise valdomo ilgalaikio materialiojo turto balansinė vertė ataskaitinio laikotarpio pabaigoje						6								

* - Pildo tik savivaldybės administracija.

1


2

(Informacijos apie balansinę atsargų vertę pateikimo lygio finansinių ataskaitų aiškinamajame rašte forma)

ATSARGŲ VERTĖS PASIKEITIMAS PER ATASKAITINĮ LAIKOTARPĮ*

Eil. Nr.	Straipsniai	Strateginės ir neliečiamosios atsargos	Medžiagos, žaliavos ir ūkinis inventoriųs	Nebaigta gaminti produkcija ir nebaigtos vykdyti sutartys		Pagaminta produkcija ir atsargos, skirtos parduoti		Iš viso	
				nebaigta gaminti produkcija	nebaigtos vykdyti sutartys	pagaminta produkcija	atsargos, skirtos parduoti		
1	2	3	4	5	6	7	8	9	10
1.	Atsargų įsigijimo vertė ataskaitinio laikotarpio pradžioje	0,00	29484,01				226,25		29710,26
2.	Įsigyta atsargų per ataskaitinį laikotarpį: (2.1+2.2)	2373,90	82845,11	0	0	0	848,70	0	86067,71
2.1.	įsigyto turto įsigijimo savikaina	2373,90	68704,86				848,70		69553,56
2.2.	nemokamai gautų atsargų įsigijimo savikaina		14140,25						16514,15
3.	Atsargų sumažėjimas per ataskaitinį laikotarpį (3.1+3.2+3.3+3.4)		89749,82	0	0	0	795,15	0	90544,97
3.1.	Parduota						618,85		618,85
3.2.	Perleista (paskirstyta)								0
3.3.	Sunaudota veikloje		89749,82						89749,82
3.4.	Kiti nurašymai						176,30		176,30
4.	Pergrupavimai (+/-)	-2373,90							0,00
5.	Atsargų įsigijimo vertė ataskaitinio laikotarpio pabaigoje (1+2-3+/-4)		24953,20	0	0	0	279,80	0	25233,00
6.	Atsargų nuvertėjimas ataskaitinio laikotarpio pradžioje								0
7.	Nemokamai arba už simbolinį atlygį gautų atsargų sukaupia nuvertėjimo suma (iki perdavimo)								0
8.	Atsargų nuvertėjimas per ataskaitinį laikotarpį								0
9.	Atsargų nuvertėjimo atkūrimo per ataskaitinį laikotarpį suma								0
10.	Per ataskaitinį laikotarpį parduotų, perleistų (paskirstytų), sunaudotų ir nurašytų atsargų nuvertėjimas (10.1+10.2+10.3+10.4)								0
10.1.	Parduota								0
10.2.	Perleista (paskirstyta)								0
10.3.	Sunaudota veikloje								0
10.4.	Kiti nurašymai								0
11.	Nuvertėjimo pergrupavimai (+/-)								0
12.	Atsargų nuvertėjimas ataskaitinio laikotarpio pabaigoje (6+7+8-9-10+/-11)								0
13.	Atsargų balansinė vertė ataskaitinio laikotarpio pabaigoje (5-12)		24953,20	0	0	0	279,80	0	25233,00
14.	Atsargų balansinė vertė ataskaitinio laikotarpio pradžioje (1-6)		29484,01	0	0	0	226,25	0	29710,26


*Reikšmingos sumos turi būti detalizuojamos aiškinamojo rašto tekste.



(Informacijos apie išankstinius apmokėjimus pateikimo žemesniojo ir aukštesniojo lygių finansinių ataskaitų aiškinamajame rašte forma)

INFORMACIJA APIE IŠANKSTINIUS APMOKĖJIMUS


Eil. Nr.	Straipsnio pavadinimas	Paskutinė ataskaitinio laikotarpio diena	Paskutinė praėjusio ataskaitinio laikotarpio diena
1	2	3	4
1.	Išankstinių apmokėjimų įsigijimo savikaina	3094,23	21964,36
1.1.	Išankstiniai apmokėjimai tiekėjams	321,00	19063,50
1.2.	Išankstiniai apmokėjimai viešojo sektoriaus subjektams pavedimams vykdyti		
1.3.	Išankstiniai mokesčių mokėjimai		
1.4.	Išankstiniai mokėjimai Europos Sąjungai		
1.5.	Išankstiniai apmokėjimai darbuotojams		
1.6.	Kiti išankstiniai apmokėjimai		
1.7.	Ateinančių laikotarpių sąnaudos ne viešojo sektoriaus subjektų pavedimams vykdyti		
1.8.	Kitos ateinančių laikotarpių sąnaudos	2773,23	2900,86
2.	Išankstinių apmokėjimų nuvertėjimas		
3.	Išankstinių apmokėjimų balansinė vertė (1-2)	3094,23	21964,36



(Informacijos apie per vienus metus gautinas sumas, pateikimo žemesniojo ir aukštesniojo lygių finansinių ataskaitų aiškinamajame rašte forma)

INFORMACIJA APIE PER VIENUS METUS GAUTINAS SUMAS

Eil. Nr.	Straipsnio pavadinimas	Paskutinė ataskaitinio laikotarpio diena			Paskutinė praėjusio ataskaitinio laikotarpio diena		
		iš viso	tarp jų iš viešojo sektoriaus subjektų	tarp jų iš kontroliuojamų ir asocijuotųjų ne viešojo sektoriaus subjektų	iš viso	tarp jų iš viešojo sektoriaus subjektų	tarp jų iš kontroliuojamų ir asocijuotųjų ne viešojo sektoriaus subjektų
1	2	3	4	5	6	7	8
1.	Per vienus metus gautinų sumų įsigijimo savikaina, iš viso (1.1+1.2+1.3+1.4+1.5+1.6)	105398,62	94099,10	0,00	96972,90	89042,93	0,00
1.1.	Gautinos finansavimo sumos						
1.2.	Gautini mokesčiai ir socialinės įmokos						
1.2.1.	Gautini mokesčiai						
1.2.2.	Gautinos socialinės įmokos						
1.3.	Gautinos sumos už turto naudojimą, parduotas prekes, turta, paslaugas	105398,62	94099,10	0,00	96972,90	89042,93	0,00
1.3.1.	Gautinos sumos už turto naudojimą						
1.3.2.	Gautinos sumos už parduotas prekes						
1.3.3.	Gautinos sumos už suteiktas paslaugas	105032,46	94099,10		96771,26	89042,93	
1.3.4.	Gautinos sumos už parduotą ilgalaikį turta						
1.3.5.	Kitos	366,16			201,64		
1.4.	Gautinos sumos už konfiskuotą turta, baudos ir kitos netesybos						
1.5.	Sukauptos gautinos sumos						
1.5.1.	Iš biudžeto						
1.5.2.	Kitos						
1.6.	Kitos gautinos sumos						
2.	Per vienus metus gautinų sumų nuvertėjimas ataskaitinio laikotarpio pabaigoje						
3.	Per vienus metus gautinų sumų balansinė vertė (1-2)	105398,62	94099,10	0,00	96972,90	89042,93	0,00




17-ojo VSAFAS „Finansinis turtas ir finansiniai įsipareigojimai“
8 priedas

(Informacijos apie pinigus ir pinigų ekvivalentus pateikimo žemesniojo lygio finansinių ataskaitų
aiškinamajame rašte forma)

INFORMACIJA APIE PINIGUS IR PINIGŲ EKVIVALENTUS

Eil. Nr.	Straipsnio pavadinimas	Paskutinė ataskaitinio laikotarpio diena		Paskutinė praėjusio ataskaitinio laikotarpio diena	
		iš viso	biudžeto asignavimai	iš viso	biudžeto asignavimai
1	2	3	4	5	6
1.	Pinigai iš valstybės biudžeto (įskaitant Europos Sąjungos finansinę paramą) (1.1+1.2+1.3+1.4–1.5+1.6)	0,00		216087,00	
1.1.	Pinigai bankų sąskaitose			216087,00	
1.2.	Pinigai kasoje				
1.3.	Pinigai kelyje				
1.4.	Pinigai įšaldytose sąskaitose				
1.5.	Pinigų įšaldytose sąskaitose nuvertėjimas				
1.6.	Pinigų ekvivalentai				
2.	Pinigai iš savivaldybės biudžeto (2.1+2.2+2.3+2.4–2.5+2.6)	0,00		0,00	
2.1.	Pinigai bankų sąskaitose				
2.2.	Pinigai kasoje				
2.3.	Pinigai kelyje				
2.4.	Pinigai įšaldytose sąskaitose				
2.5.	Pinigų įšaldytose sąskaitose nuvertėjimas				
2.6.	Pinigų ekvivalentai				
3.	Pinigai ir pinigų ekvivalentai iš kitų šaltinių (3.1+3.2+3.3+3.4–3.5+3.6+3.7)	295460,01		45093,61	
3.1.	Pinigai bankų sąskaitose	295417,56		44796,51	
3.2.	Pinigai kasoje	42,45		297,10	
3.3.	Pinigai kelyje				
3.4.	Pinigai įšaldytose sąskaitose				
3.5.	Pinigų įšaldytose sąskaitose nuvertėjimas				
3.6.	Indėliai, kurių terminas neviršija trijų mėnesių				
3.7.	Kiti pinigų ekvivalentai				
4.	Iš viso pinigų ir pinigų ekvivalentų (1+2+3)	295460,01		261180,61	
5.	Iš jų išteklių fondų lėšos				




17-ojo VSAFAS „Finansinis turtas ir finansiniai įsipareigojimai“
13 priedas

(Informacijos apie įsipareigojimus pagal jų įvykdymo valiutą pateikimo žemesniojo ir aukštesniojo lygių finansinių ataskaitų aiškinamajame rašte forma)

**INFORMACIJA APIE ĮSIPAREIGOJIMŲ DALĮ (ĮSKAITANT FINANSINĖS NUOMOS
(LIZINGO) ĮSIPAREIGOJIMUS) NACIONALINE IR UŽSIENIO VALIUTOMIS**


Eil. Nr.	Įsipareigojimų dalis valiuta	Balansinė vertė ataskaitinio laikotarpio pradžioje	Balansinė vertė ataskaitinio laikotarpio pabaigoje
1	2	3	4
1.	Nacionaline	97848,90	107939,65
2.	Eurais		
3.	JAV doleriais		
4.	Kitomis		
5.	Iš viso	97848,90	107939,65



(Informacijos apie finansavimo sumas pagal šaltinį, tikslinę paskirtį ir jų pokyčius per ataskaitinį laikotarpį pateikimo žemesniojo lygio finansinių ataskaitų aiškinamajame rašte forma)

FINANSAVIMO SUMOS PAGAL ŠALTINIŲ, TIKSLINĘ PASKIRTĮ IR JŲ POKYČIAI PER ATASKAITINĮ LAIKOTARPĮ


Eil. Nr.	Finansavimo sumos	Finansavimo sumų likutis ataskaitinio laikotarpio pradžioje	Per ataskaitinį laikotarpį										Finansavimo sumų likutis ataskaitinio laikotarpio pabaigoje
			4	5	6	7	8	9	10	11	12	13	
		Finansavimo sumos (gautos), išskyrus neatlygindinai gautą turtą	Finansavimo sumų pergrupavimas	Neatlygindinai gautas turtas	Perduota kitiems viešojo sektoriaus subjektams	Finansavimo sumų sumažėjimas dėl turto pardavimo	Finansavimo sumų sumažėjimas dėl jų panaudojimo savo veidlai	Finansavimo sumų sumažėjimas dėl jų perdavimo ne viešojo sektoriaus subjektams	Finansavimo sumos (grąžintos)	Finansavimo sumų (gautinų) pasikeitimas			
1	2	3	4	5	6	7	8	9	10	11	12	13	
1.	Iš valstybės biudžeto (išskyrus valstybės biudžeto asignavimų dalį, gautą iš Europos Sąjungos, užsienio valstybių ir tarptautinių organizacijų):	0,00	2400,00	0,00	2379,90	0,00	0,00	4773,90	0,00	0,00	0,00	6,00	
1.1.	nepinigiam turtui įsigyti:		138,56		2379,90			2512,46				6,00	
1.2.	kitoms išlaidoms kompensuoti		2261,44					2261,44				0,00	
2.	Iš savivaldybės biudžeto (išskyrus savivaldybės biudžeto asignavimų dalį, gautą iš Europos Sąjungos, užsienio valstybių ir tarptautinių organizacijų):	7412,70	0,00	0,00	0,00	0,00	0,00	1549,88	0,00	0,00	0,00	5862,82	
2.1.	nepinigiam turtui įsigyti	7412,70						1549,88				5862,82	
2.2.	kitoms išlaidoms kompensuoti											0,00	
3.	Iš Europos Sąjungos, užsienio valstybių ir tarptautinių organizacijų (finansavimo sumų dalis, kuri gaunama iš Europos Sąjungos, neįskaitant finansavimo sumų iš valstybės ar savivaldybės biudžetų ES projektams finansuoti):	48998,90	0,00	0,00	0,00	0,00	0,00	42846,12	0,00	0,00	0,00	6152,78	
3.1.	nepinigiam turtui įsigyti	48998,90						42846,12				6152,78	
3.2.	kitoms išlaidoms kompensuoti											0,00	
4.	Iš kitų šaltinių:	5125,45	4331,42	0,00	14140,25	0,00	0,00	17673,87	0,00	0,00	0,00	6223,25	
4.1.	nepinigiam turtui įsigyti	2029,63	300,00		14140,25			13628,76				2841,12	
4.2.	kitoms išlaidoms kompensuoti	3095,82	4331,42					4045,11				3382,13	
5.	Iš viso finansavimo sumų	61537,05	6731,42	0,00	16520,15	0,00	0,00	66843,77	0,00	0,00	0,00	18244,85	



Informacijos apie finansavimo sumas pagal šaltinį, tikslinę paskirtį ir jų pokyčius per ataskaitinį laikotarpį pateikimo žemesniojo lygio finansinių ataskaitų aiškinamajame rašte forma)

FINANSAVIMO SUMŲ LIKUČIAI

Eil. Nr.	Finansavimo šaltinis	Ataskaitinio laikotarpio pradžioje			Ataskaitinio laikotarpio pabaigoje		
		Finansavimo sumos (gautinos)	Finansavimo sumos (gautos)	Iš viso	Finansavimo sumos (gautinos)	Finansavimo sumos (gautos)	Iš viso
1	2	3	4	5=3+4	6	7	8=6+7
1.	Iš valstybės biudžeto (išskyrus valstybės biudžeto asignavimų dalį, gautą iš Europos Sąjungos, užsienio valstybių ir tarptautinių organizacijų)			0,00		6,00	6,00
2.	Iš savivaldybės biudžeto (išskyrus savivaldybės biudžeto asignavimų dalį, gautą iš Europos Sąjungos, užsienio valstybių ir tarptautinių organizacijų)		7412,70	7412,70		5862,82	5862,82
3.	Iš Europos Sąjungos, užsienio valstybių ir tarptautinių organizacijų (finansavimo sumų dalis, kuri gaunama iš Europos Sąjungos, neįskaitant finansavimo sumų iš valstybės ar savivaldybės biudžetų ES projektams finansuoti)		48998,90	48998,90		6152,78	6152,78
4.	Iš kitų šaltinių		5125,45	5125,45		6223,25	6223,25
5.	Iš viso	0	61537,05	61537,05	0	18244,85	18244,85



Priedas Nr. 11

17-ojo VSAFAS „Finansinis turtas ir finansiniai įsipareigojimai“
12 priedas

(Informacijos apie kai kurias trumpalaikes mokėtinas sumas pateikimo žemesniojo ir aukštesniojo lygių finansinių ataskaitų aiškinamajame rašte forma)

INFORMACIJA APIE KAI KURIAS TRUMPALAIKES MOKĖTINAS SUMAS

Eil. Nr.	Straipsnio pavadinimas	Paskutinė ataskaitinio laikotarpio diena				Paskutinė praėjusio ataskaitinio laikotarpio diena				
		iš viso	tarp jų viešojo sektoriaus subjektams	tarp jų kontroliuojamiems ir asocijuotiems ne viešojo sektoriaus subjektams	iš viso	tarp jų viešojo sektoriaus subjektams	tarp jų kontroliuojamiems ir asocijuotiems ne viešojo sektoriaus subjektams	iš viso	tarp jų viešojo sektoriaus subjektams	tarp jų kontroliuojamiems ir asocijuotiems ne viešojo sektoriaus subjektams
1	2	3	4	5	6	7	8			
1.	Mokėtinos subsidijos, dotacijos ir finansavimo sumos									
2.	Tiekėjams mokėtinos sumos	9735,34	1368,71		9819,49	3149,23				
3.	Sukauptos mokėtinos sumos	80978,58	19153,43		66703,88	15777,11				
3.1.	Sukauptos finansavimo sąnaudos									
3.2.	Sukauptos atostoginių sąnaudos	80978,58	19153,43		66703,88	15777,11				
3.3.	Kitos sukauptos sąnaudos									
3.4.	Kitos sukauptos mokėtinos sumos									
4.	Kiti trumpalaikiai įsipareigojimai	239,21	117,00		217,00	217,00				
4.1.	Mokėtini veiklos mokesčiai									
4.2.	Gauti išankstiniai apmokėjimai									
4.3.	Kitos mokėtinos sumos	239,21	117,00		217,00	217,00				
5.	Kai kurių trumpalaikių mokėtinų sumų balansinė vertė (1+2+3+4)	90953,13	20639,14		76740,37	19143,34				

—

—

(Informacijos apie pagrindinės veiklos kitas pajamas pateikimo žemesniojo ir aukštesniojo lygių finansinių ataskaitų aiškinamajame rašte forma)

PAGRINDINĖS VEIKLOS KITOS PAJAMOS*

Eil. Nr.	Straipsnio pavadinimas	Ataskaitinis laikotarpis	Praėjęs ataskaitinis laikotarpis
1	2	3	4
1.	Apskaičiuotos pagrindinės veiklos kitos pajamos	917473,25	1173719,21
1.1.	Pajamos iš rinkliavų		
1.2.	Pajamos iš administracinių baudų		
1.3.	Pajamos iš dividendų		
1.4.	Pajamos iš atsargų pardavimo	709,72	339,50
1.5.	Ilgalaikio materialiojo, nematerialiojo ir biologinio turto pardavimo pelnas		
1.6.	Suteiktų paslaugų pajamos**	916763,53	1173379,71
1.7.	Kitos		
2.	Pervestinos į biudžetą pagrindinės veiklos kitos pajamos		
3.	Pagrindinės veiklos kitos pajamos	917473,25	1173719,21

* Reikšmingos sumos turi būti detalizuojamos aiškinamojo rašto tekste.

** Nurodoma, kokios tai paslaugos, ir, jei suma reikšminga, ji detalizuojama aiškinamojo rašto tekste.

1

2


(Informacijos apie kitos veiklos pajamas ir sąnaudas pateikimo žemesniojo ir aukštesniojo lygių finansinių ataskaitų aiškinamajame rašte forma)

KITOS VEIKLOS PAJAMOS IR SĄNAUDOS*

Eil. Nr.	Straipsnio pavadinimas	Ataskaitinis laikotarpis	Praėjęs ataskaitinis laikotarpis
1	2	3	4
1.	Kitos veiklos pajamos	14881,18	7712,97
1.1	Pajamos iš atsargų pardavimo		760,75
1.2	Ilgalaikio materialiojo, nematerialiojo ir biologinio turto pardavimo pelnas		
1.3	Nuomos pajamos		
1.4	Suteiktų paslaugų, išskyrus nuomą, pajamos**	14881,18	6935,95
1.5	Kitos		16,27
2.	Pervestinos į biudžetą kitos veiklos pajamos		
3.	Kitos veiklos sąnaudos	9489,80	14589,60
3.1	Sunaudotų ir parduotų atsargų savikaina	5214,18	835,47
3.2	Nuostoliai iš ilgalaikio turto perleidimo		13754,13
3.3	Ilgalaikio turto nusidėvėjimo ir amortizacijos sąnaudos	59,87	
3.4	Paslaugų sąnaudos	742,42	
3.5	Darbo užmokesčio ir socialinio draudimo sąnaudos	3473,33	
3.6	Kitos veiklos sąnaudos		
4.	Kitos veiklos rezultatas	5391,38	-6876,63

* Reikšmingos sumos turi būti detalizuotos aiškinamojo rašto tekste.


** Nurodoma, kokios tai paslaugos, ir, jei suma reikšminga, ji detalizuojama aiškinamojo rašto tekste.



(Informacijos pagal veiklos segmentus pateikimo aukštesniojo ir žemesniojo lygį finansinių ataskaitų aiškinamajame rašte formos pavyzdys)

2013 M. INFORMACIJA PAGAL VEIKLOS SEGMENTUS


Eil. nr.	Finansinių ataskaitų straipsniai	Segmentai											Iš viso
		Bendros valstybės paslaugos	Gynyba	Viešoji tvarka ir visuomenės apsauga	Ekonomika	Aplinkos apsauga	Būstas ir komunalinis ūkis	Sveikatos apsauga	Politis, kultūra ir religija	Švietimas	Socialinė apsauga		
1	2	3	4	5	6	7	8	9	10	11	12	13	
1.	PAGRINDINĖS VEIKLOS ŠANAUDOS							982108,78					982108,78
1.1.	Darbo užmokesčio ir socialinio draudimo							750296,65					750296,65
1.2.	Nusidėvėjimo ir amortizacijos							49974,36					49974,36
1.3.	Komunalinių paslaugų ir ryšių							52505,61					52505,61
1.4.	Komandiruočių							99,00					99,00
1.5.	Transporto							13174,52					13174,52
1.6.	Kvalifikacijos kėlimo							2529,30					2529,30
1.7.	Paprastojo remonto ir eksploatavimo							6217,99					6217,99
1.8.	Nuvertėjimo ir nurašytų sumų							302,36					302,36
1.9.	Sunaudotų ir parduotų atsargų savikaina							61634,91					61634,91
1.10.	Socialinių išmokų												
1.11.	Nuomos												0,00
1.12.	Finansavimo												
1.13.	Kitų paslaugų												43998,60
1.14.	Kitos												1375,48
2.	APSKAITOS POLITIKOS KEITIMO IR ESMINIŲ APSKAITOS KLADŲ TAISYMO ĮTAKA												
3.	PAGRINDINĖS VEIKLOS PINIGŲ SRAUTAI												
3.1.	Išmokos:							759485,47					759485,47
3.1.1.	Darbo užmokesčio ir socialinio draudimo							595570,89					595570,89
3.1.2.	Komunalinių paslaugų ir ryšių							57574,24					57574,24
3.1.3.	Komandiruočių							99,00					99,00
3.1.4.	Transporto							15677,91					15677,91
3.1.5.	Kvalifikacijos kėlimo							2529,30					2529,30
3.1.6.	Paprastojo remonto ir eksploatavimo							6479,46					6479,46
3.1.7.	Atsargų įsigijimo							49410,91					49410,91
3.1.8.	Socialinių išmokų												0,00
3.1.9.	Nuomos												0,00
3.1.10.	Kitų paslaugų įsigijimo												0,00
3.1.11.	Sumokėtos palūkanos							22913,17					22913,17
3.1.12.	Kitos išmokos							9230,59					9230,59



(Informacijos pagal veiklos segmentus pateikimo aukštesniojo ir žemesniojo lygių finansinių ataskaitų aiškinamajame rašte formos pavyzdys)

2012 M. INFORMACIJA PAGAL VEIKLOS SEGMENTUS

Eil. nr.	Finansinių ataskaitų straipsniai	Segmentai										Iš viso	
		Bendros valstybės paslaugos	Gynyba	Viešoji tvarka ir visuomenės apsauga	Ekonomika	Aplinkos apsauga	Būstas ir komunalinis ūkis	Sveikatos apsauga	Politis, kultūra ir religija	Švietimas	Socialinė apsauga		
1	2	3	4	5	6	7	8	9	10	11	12	13	
I.	PAGRINDINĖS VEIKLOS ŠAUNAUDOS							1461533,98					1461533,98
1.1.	Darbo užmokesčio ir socialinio draudimo							1136330,93					1136330,93
1.2.	Nusidėjimo ir amortizacijos							69222,72					69222,72
1.3.	Komunalinių paslaugų ir ryšių							83267,08					83267,08
1.4.	Komandiruočių							385,50					385,50
1.5.	Transporto							40564,34					40564,34
1.6.	Kvalifikacijos kelimo							1993,66					1993,66
1.7.	Paprastojo remonto ir eksploatavimo							4961,55					4961,55
1.8.	Nuvertėjimo ir nurašytų sumų							94,57					94,57
1.9.	Sunaudotų ir parduotų atsargų savikaina							75942,37					75942,37
1.10.	Socialinių išmokų												
1.11.	Nuomos							665,50					665,50
1.12.	Finansavimo												
1.13.	Kitų paslaugų												
1.14.	Kitos							43102,86					43102,86
2.	APSKAITOS POLITIKOS KEITIMO IR ESMINIŲ												
	APSKAITOS KLaidŲ TAISYMO ĮTAKA							5002,90					5002,90
3.	PAGRINDINĖS VEIKLOS PINIGŲ SRAUTAI												
3.1.	Išmokos:												
3.1.1.	Darbo užmokesčio ir socialinio draudimo							1152280,52					1152280,52
3.1.2.	Komunalinių paslaugų ir ryšių							887938,83					887938,83
3.1.3.	Komandiruočių							83858,53					83858,53
3.1.4.	Transporto							385,50					385,50
3.1.5.	Kvalifikacijos kelimo							43457,21					43457,21
3.1.6.	Paprastojo remonto ir eksploatavimo							1993,66					1993,66
3.1.7.	Atsargų įsigijimo							4284,88					4284,88
3.1.8.	Socialinių išmokų							50650,19					50650,19
3.1.9.	Nuomos												0,00
3.1.10.	Kitų paslaugų įsigijimo												0,00
3.1.11.	Sumokėtos palūkanos							75724,45					75724,45
3.1.12.	Kitos išmokos							3987,27					3987,27




(Informacijos apie finansinės ir investicinės veiklos pajamas ir sąnaudas pateikimo aukštesniojo ir žemesniojo lygių finansinių ataskaitų aiškinamajame rašte forma)

FINANSINĖS IR INVESTICINĖS VEIKLOS PAJAMOS IR SĄNAUDOS

Eil. Nr.	Straipsnio pavadinimas	Ataskaitinis laikotarpis	Praėjęs ataskaitinis laikotarpis
1	2	3	4
1.	Finansinės ir investicinės veiklos pajamos	310,78	799,74
1.1.	Pelnas dėl valiutos kurso pasikeitimo		
1.2.	Baudų ir delspinigių pajamos		
1.3.	Palūkanų pajamos	310,78	799,74
1.4.	Dividendai		
1.5.	Kitos finansinės ir investicinės veiklos pajamos*		
1.6.	Pervestinos finansinės ir investicinės veiklos pajamos		
2.	Finansinės ir investicinės veiklos sąnaudos	99,34	126,1
2.1.	Nuostolis dėl valiutos kurso pasikeitimo		
2.2.	Baudų ir delspinigių sąnaudos	99,34	126,1
2.3.	Palūkanų sąnaudos		
2.4.	Kitos finansinės ir investicinės veiklos sąnaudos*		
3.	Finansinės ir investicinės veiklos rezultatas (1-2)	211,44	673,64


* Reikšmingos sumos turi būti detalizuojamos aiškinamojo rašto tekste.





**PAGĖGIŲ PIRMINĖS SVEIKATOS
PRIEŽIŪROS CENTRAS**

**VIEŠOSIOS ĮSTAIGOS „PAGĖGIŲ PIRMINĖS SVEIKATOS PRIEŽIŪROS
CENTRO“ 2013 METŲ VEIKLOS ATASKAITA**



VIEŠOSIOS ĮSTAIGOS „PAGĖGIŲ PIRMINĖS SVEIKATOS PRIEŽIŪROS CENTRO“ 2013 METŲ VEIKLOS ATASKAITA

1. INFORMACIJA APIE ĮSTAIGOS VEIKLOS TIKSLUS, POBŪDĮ IR VEIKLOS REZULTATUS PER FINANSINIUS METUS

1. BENDROJI DALIS.

Viešoji įstaiga „Pagėgių pirminės sveikatos priežiūros centras“ (toliau tekste – Įstaiga) yra pelno nesiekiantis ribotos civilinės atsakomybės viešasis juridinis asmuo, kurio teisinė forma – Viešoji įstaiga. Įstaiga įsteigta Šilutės rajono tarybos 2000 m. vasario 24 d. sprendimu Nr. 349, reorganizavus 2000 m. sausio 27 d. Šilutės rajono savivaldybės tarybos sprendimu Nr. 334 Viešąją įstaigą „Šilutės rajono savivaldybės pirminės sveikatos priežiūros centras“.

Pagrindinis Įstaigos veiklos tikslas – gerinti Pagėgių savivaldybės gyventojų sveikatą, sumažinti gyventojų sergamumą ir mirtingumą, kokybiškai teikti medicinos paslaugas.

Įstaigos veiklos užduotis: organizuoti ir teikti nespecializuotas kvalifikuotas ambulatorines pirminės sveikatos priežiūros paslaugas Lietuvos Respublikos gyventojams, užsieniečiams, asmenims be pilietybės. Šios paslaugos teikiamos Įstaigos buveinėje, Bendrosios praktikos gydytojų kabinetuose, medicinos punkte bei pacientų namuose.

Įstaigos steigėjas – Pagėgių savivaldybės taryba.

Įstaigos dalininkas – Pagėgių savivaldybė.

Įstaigos licencija Nr. 2214 išduota 2002 m. vasario 11 d. Valstybinės akreditavimo sveikatos priežiūros veiklai tarnybos prie Sveikatos apsaugos ministerijos.

Taip pat įstaiga turi licenciją odontologinei priežiūrai Nr. 0939, kuri išduota 2007 m. sausio 16 d.

Įstaiga savo veikloje vadovaujasi Lietuvos respublikos Konstitucija, Lietuvos Respublikos įstatymais, Vyriausybės nutarimais, kitais poįstatyminiais teisės aktais, Pagėgių savivaldybės tarybos sprendimais, mero potvarkiais, administracijos direktoriaus įsakymais, Viešosios įstaigos „Pagėgių pirminės sveikatos priežiūros centro“ įstatais. Įstaiga įregistruota Valstybės įmonės Registrų centre 2000 m. kovo 1 d. Kodas – 177391826.

Įstaiga teikia pirminės asmens sveikatos priežiūros paslaugas Pagėgių savivaldybės gyventojams, prisirašiusiems prie šios gydymo įstaigos. Čia teikiamos pirminio lygio paslaugos:

- šeimos gydytojo, vaikų ligų, akušerio ginekologo, chirurgo, odontologo, masažo, fizinės medicinos ir reabilitacijos slaugos. Šios paslaugos teikiamos Įstaigoje, o šeimos gydytojo paslaugos teikiamos 4 šeimos gydytojo kabinetuose, t.y. Vilkyškių, Rukų, Lumpėnų ir Natkiškių šeimos gydytojo kabinetuose, o Šilgalių medicinos punkte teikiamos slaugos - bendruomenės slaugos paslaugos.

1

2

Įstaigos kokybės vadybos sistemos diegimo ir vystymo tikslas – pastoviai analizuoti teikiamų sveikatos priežiūros paslaugų kokybę, analizuoti pacientų ir personalo teikiamus pasiūlymus, pastabas, skundus, siekiant gerinti teikiamų paslaugų kokybę.

Įstaigos kokybės sistema dokumentuojama 2004 m. gegužės 5 d. patvirtintame Kokybės vadove – įstaigos veikla, kokybės politika ir kokybės uždaviniai bei atliekamos organizacinės ir klinikinės procedūros. Kokybės vadovą sudaro 112 organizacinės ir klinikinės procedūros.

Įstaigoje įvykus pasikeitimams, galintiems turėti įtaką kokybei arba atsiradus kitai būtinybei Kokybės vadovas atnaujinamas.

Per 2013 metus buvo parengtos 4 naujos kokybės sistemos procedūros:

2013-06-10 patvirtinta paciento izoliavimo procedūra.

2013-07-02 patvirtinta infekcijų kontrolės procedūrų vadovas.

2013-10-28 patvirtinta pažymų forma Nr. 094/a ir forma Nr. 094-1/a išdavimo ir pažymų forma Nr. 094/a ir forma Nr. 094-1/a registracijos žurnalo procedūra.

2013-10-28 patvirtinta asmens sveikatos kortelės pildymo ir laikymo procedūra.

2013 m. gruodžio mėnesį Įstaigoje atlikta pacientų apklausa korupcijos tema, kurioje dalyvavo apie 100 respondentų. Įstaigoje atlikta apklausa parodė, kad 83 % respondentų teigė, kad įstaigoje korupcijos nėra ir tik 18 % pareiškė, kad korupcija egzistuoja.


Kokybės sistemos vadyba, kokybės sistemos tobulinimas ir valdymas – vienas iš pagrindinių Įstaigos paslaugų kokybės gerinimo, pacientų prieinamumo ir darbo organizavimo tikslų.

2013 metais įstaigos administracija negavo nei vieno skundo dėl netinkamų paslaugų teikimo pacientams.

2013 metais sukurtas įstaigos internetinis puslapis. Visa teiktina informacija nuolat yra teikiama Įstaigos internetinėje svetainėje adresu: www.pagegiupspc.lt.

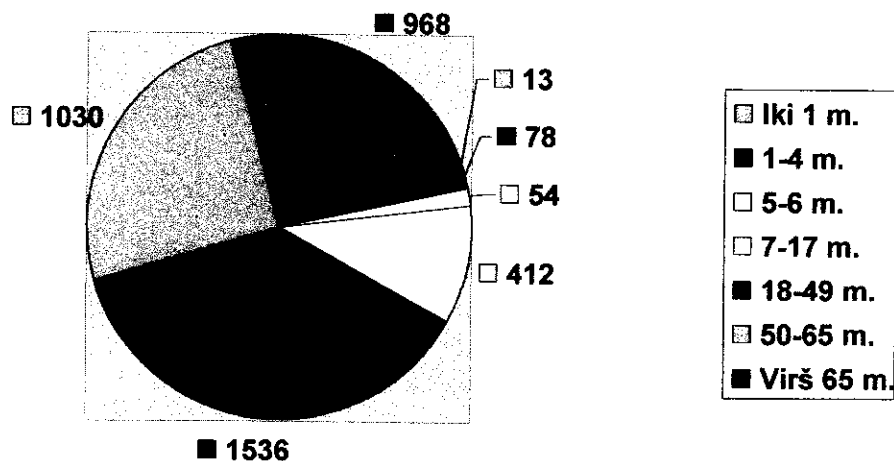
Įstaigos darbuotojams sudaromos sąlygos kelti kvalifikaciją metų eigoje pagal poreikį, vykstant į trumpalaikius seminarus bei mokymo kursus. Per 2013 m. įstaigos personalas savo profesinę kvalifikaciją kėlė kursuose, dalykinėse konferencijose (I-oji medicininė pagalba: principai ir priemonės esant gyvybės pavojingoms, ūmioms ir neįprastoms būklėms; Odontologijos aktualijos 2013 m.; Moderni klasika odontologijoje; Vidaus ligų diagnostikos ir gydymo aktualijos; Naujausios klinikinių sindromų diagnostikos ir gydymo aktualijos; Nauji duomenys dėl Biopton šviesos terapijos poveikio ir praktinio taikymo; Vaikų fizinis aktyvumas: vaikų kardiologų ir kitų gydytojų užduotys, galimybės ir problemos; Turto apskaita pagal VSAFAS.2013 metų finansų ataskaitų sudarymas; Skaičių bitės 2013; Duomenų įkėlimas į viešojo sektoriaus apskaitos ir ataskaitų konsolidavimo informacinę sistemą VSAKIS; Finansinės atskaitomybės rengimo ypatumai; Viso gyvenimo skiepai; Mažų vaikų aktualijos).

Prisirašiusių prie Įstaigos asmenų skaičius 2013 m. gruodžio 31 d. – 4091 gyventojų (iš jų draustų 3561), kurių sveikata rūpinosi Įstaigos medikai (iš jų suaugusieji sudarė 86,4 proc., t.y.3536,



vaikai – 13,6 proc., t.y. 555 iki 17 metų amžiaus). 3143 kaimo gyventojai (draustų – 2720) ir 928 miesto gyventojai (draustų – 830).

2012 m. gruodžio 31 d. duomenimis įstaigoje prisirašiusių gydytis pacientų buvo 4293 (iš jų draustų 3749). Per 2013 metus prisirašiusių pacientų sumažėjo 202 pacientais arba 4,71 % . Didžiausią prisirašiusių pacientų dalį sudaro nuo 18 iki 49 metų amžiaus gyventojai. Tačiau ne mažesnę dalį sudaro nuo 50 iki 65 metų ir virš 65 metų amžiaus gyventojai. Tai grupės kurios reikalauja daugiausia dėmesio teikiant pirminės sveikatos priežiūros paslaugas.



1 pav. Prisirašiusių gyventojų struktūra pagal amžiaus grupes

2. AMBULATORINIS PROFILAKTINIS DARBAS

Įstaigoje ir jo padaliniuose 2013 m. užregistruota – 20285 apsilankymai, iš jų pas šeimos gydytojus – 17311, apsilankymų namuose – 690, kuriuos atliko gydytojai, bendruomenės ir bendrosios praktikos slaugytojos (žr. 1 lentelę).

1 lentelė. 2013 m. gyventojų apsilankymų skaičius pas gydytojus


I lygio gydytojai, iš jų:	Apsilankymų pas gydytojus kiekis iš viso	Profilaktiniai patikrinimai	Apsilankymų dėl ligos skaičius		Apsilankymų namuose kiekis	
			Suaugusių ir paauglių	Vaikai iki 14 m.	Iš viso	Iš jų pas vaikus
1.	2.	3.	4.	5.	6.	7.
Šeimos gydytojai	17311	861	15502	720	690	58
Vaikų ligų gydytojas	276	43	-	233	-	-
Ginekologas	605	144	461			

1000

akušeris						
Chirurgas	313	-			-	-
Odontologai	1780	274	1489	17	-	-
Iš viso:	20285	1322	17452	970	690	58

Didžiausias besilankančių gyventojų skaičius per 2013 m. užregistruotas pas šeimos gydytojus – 17311, iš jų dėl ligos – 15502 suaugusių ir 720 vaikų iki 14 metų. Per dieną įstaigoje pas gydytojus lankėsi apie 80,8 pacientus, iš jų pas šeimos gydytojus – 69,02 pacientai (2013 m. gruodžio 31 d. užimamų šeimos gydytojų etatų 2,85, taigi vienam šeimos gydytojui atitenka 20,2 paciento). Nors prisirašiusių gyventojų skaičius mažėja, apsilankymų skaičius gana stabilus.

Gyventojų apsilankymų skaičius pas gydytojus 2012-2013 m.




2 pav. Gyventojų apsilankymų skaičius pas gydytojus 2012-2013 m.


3. LIGONIŲ ILGALAIKIS STEBĖJIMAS.

2 lentelė. Ligonų ilgalaikis stebėjimas

Ligų ir jų klasių pavadinimai	Ligų šifras pagal TLK-10	Eil. Nr.	Stebimų asmenų skaičius metų pabaigoje					
			0-14 m. vaikai		15-17 m. asmenys		Asmenys nuo 18 m.	
			2013m.	2012 m.	2013 m.	2012 m.	2013 m.	2012 m.
A	B	C	1		2		3	
Iš viso:	A00-T98	1	429	489	234	227	3654	3680
Infekcinės ir parazitinės ligos	A00-B99	2	19	21	10	9	29	27
Navikai	C00-D48	3	-	-	-	-	136	134
Kraujo ir kraujodaros organų	D50-D89	4	12	14	4	3	39	45

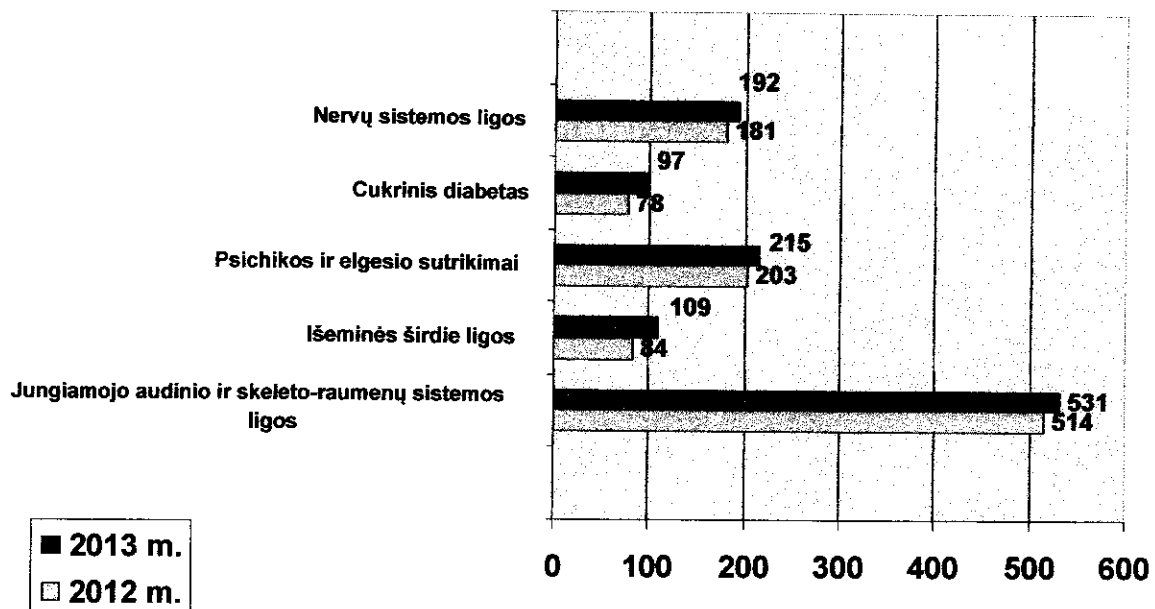


ligos								
Endokrininės, mitybos ir medžiagų apykaitos ligos	E00-E90	5	3	6	5	3	121	147
Iš jų cukrinis diabetas	E10-E14	5.1	-	-	-	-	97	78
Psichikos ir elgesio sutrikimai	F00-F99	6	7	6	14	11	215	203
Nervų sistemos ligos	G00-G99	7	-	-	-	-	192	181
Akies ir jos priedinių organų ligos	H00-H59	8	3	6	6	2	154	160
Ausies ir speninės ataugos ligos	H60-H95	9	5	9	9	8	58	62
Kraujotakos sistemos ligos	I00-I99	10	22	23	28	25	692	689
iš jų: išeminė širdies liga	I20-I25	10.1	-	-	14	11	109	84
Cerebrovaskulinės ligos	I60-I69	10.2	-	-	-	-	112	108
Kvėpavimo sistemos ligos	J00-J99	11	146	163	39	42	456	477
Iš jų lėtinės apatinių kvėpavimo takų ligos	J40-J47	11.1	3	4	4	2	38	46
Virškinimo sistemos ligos	K00-K93	12	23	25	19	16	259	251
Odos ir poodžio ligos	L00-L99	13	21	28	11	9	86	84
Jungiamojo audinio ir skeleto – raumenų sistemos ligos	M00-M99	14	19	22	28	19	531	514
Urogenitalinės sistemos ligos	N00-N99	15	17	23	11	14	315	324
Nėštumas, gimdymas ir pogramdyvinis laikotarpis	O00-O99	16	-	-	-	-	18	23
Tam tikros perinatalinio periodo ligos	P00-P96	17	-	-	-	-	-	-
Igimtos formavimosi ydos, deformacijos ir chromosomų anomalijos	Q00-Q99	18	19	24	5	4	6	7
Simptomai, pakitimai ir nenormalūs klinikiniai bei laboratoriniai radiniai, neklasifikuojami kitur	R00-R99	19	82	77	31	47	108	116
Traumos, apsinuodijimai ir kiti išorinių priežasčių padariniai	S00-T98	20	31	42	14	13	239	246



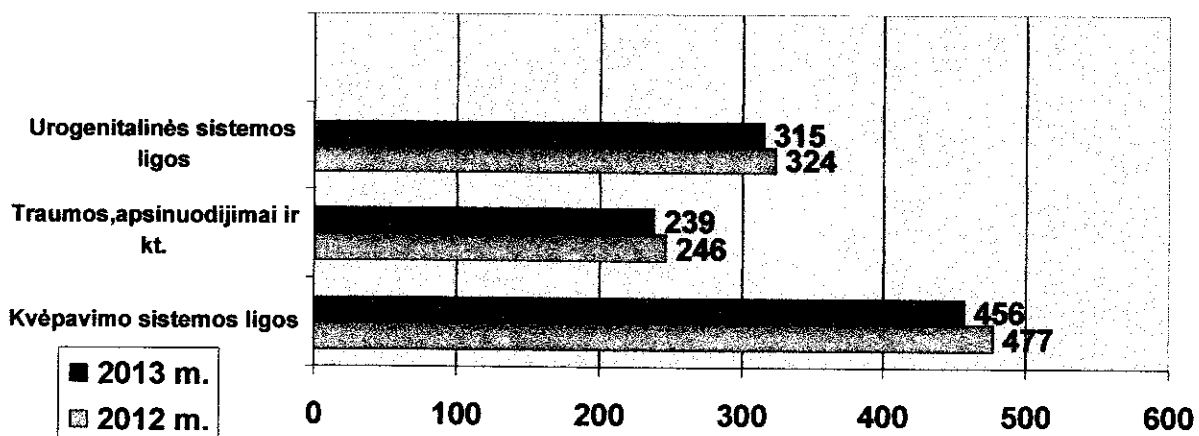
[staigos pacientų sergamumo pokyčius vaizduoja 3 ir 4 paveikslai.

Pacientų sergamumo padidėjimas




3 pav. Pacientų sergamumo padidėjimas

Pacientų sergamumo sumažėjimas



4 pav. Pacientų sergamumo sumažėjimas



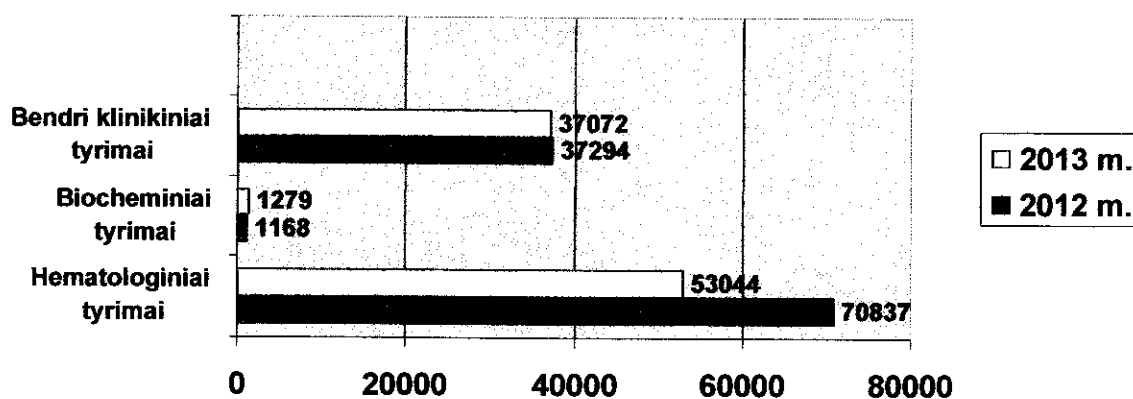
2013 m. dažniausių vaikų ligų penketukas:

- 1) Kvėpavimo sistemos ligos;
- 2) Traumų, apsinuodijimų;
- 3) Virškinimo sistemos ligos;
- 4) Kraujotakos sistemos
- 5) Odos ir poodžio ligos.

4. LABORATORINĖ VEIKLA.

Įstaigai vykdant pirminę asmens sveikatos priežiūrą atliekami tyrimai, kurie padeda gydytojams diagnozuoti ligą ar koreguoti gydymą. 2013 m. įstaigoje buvo atlikti 84494 tyrimai, t.y. 8164 žmonėms. Iš jų Įstaigoje hematologinių tyrimų atlikta 49476 vienetų (2012 m. – 70 837 vienetų), biocheminių – 1054 vienetų (2012 m. – 1168 vienetų), imuninių – 460 vienetų (2012 m. -), bendrų klinikinių tyrimų – 33504 vienetų (2012 m. – 37294 vienetų).

2012-2013 m. atliktų tyrimų skaičius




5 pav. Atliktų tyrimų skaičius

Iš bendro tyrimų skaičiaus mokamų – 47.

Iš biocheminių tyrimų skaičiaus: gliukozės – 724, lipidų ir lipoproteinų – 330.

Per 2013 metus Įstaigoje buvo išduoti 32 mirties liudijimai mirusiems namuose, o 2012 m. - 30. Mirtingumo struktūroje vyrauja šios pagrindinės ligos ir susirgimai: aterosklerotinė širdies liga, skrandžio, plaučių, burnaryklės vėžys.



5. PREVENCINIŲ PROGRAMŲ VYKDYMAS

Pagal TLK ASPI veiklos vertinimo metodiką prioritetinėmis sveikatos priežiūros paslaugomis yra nustatytos:


Preveninės sveikatos priežiūros programos;

Skatinamosios sveikatos priežiūros paslaugos.

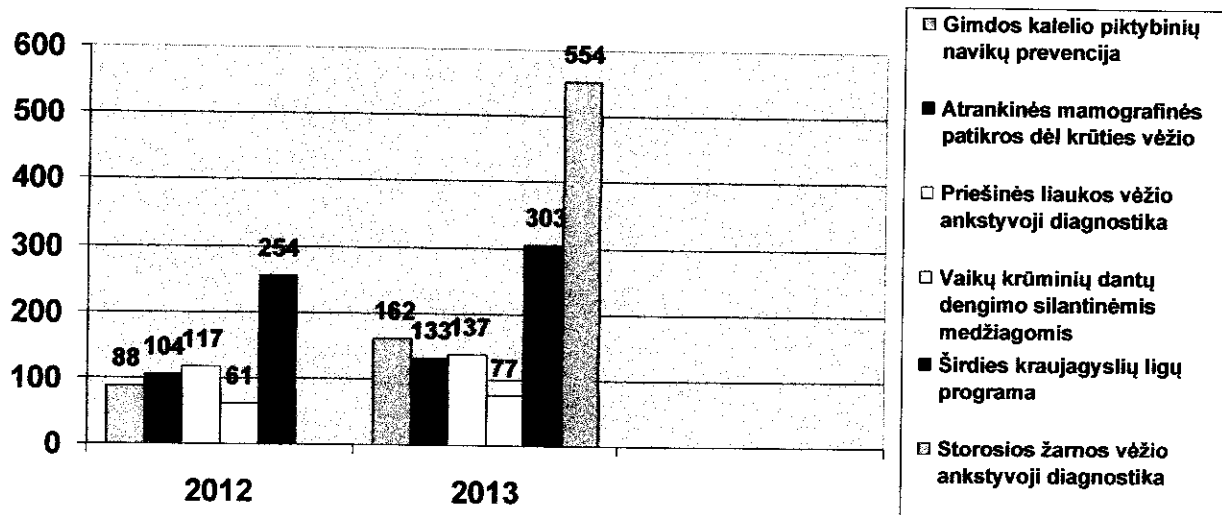
Įstaiga jau keleri metai vykdo prevencines programas: gimdos kaklelio piktybinių navikų prevencinių programa, atrankinės mamografinės patikros dėl krūties vėžio programa, priešinės liaukos ankstyvosios diagnostikos programa, širdies ir kraujagyslių programa ir vaikų krūminių dantų dengimo silantinėmis medžiagomis programa. Nuo 2013 m. liepos mėnesio Įstaigoje pradėta vykdyti storosios žarnos vėžio ankstyvosios diagnostikos programa. Preveninės programos neabejotinai svarbios gyvenimo trukmės ilgėjimui bei ankstyvajam ligų diagnozavimui. Visos preveninės programos finansuojamos iš privalomojo sveikatos draudimo fondo biudžeto lėšų (žr. 3 lentelė).

3 lentelė. 2012 – 2013 m. prevencinių programų vykdymas

Programos pavadinimas	Paslaugų skaičius 2012-2013 m.	Pastabos
1. Gimdos kaklelio piktybinių navikų prevencinių priemonių programos vykdymas:		
Pacienčių, kurioms buvo suteikta paslauga, skaičius	2012 m. – 88 2013 m. -162	Paslauga atliekama vieną kartą per 3 metus.
2. Atrankinės mamografinės patikros dėl krūties vėžio finansavimo programos vykdymas:		
Pacienčių, kurioms buvo suteikta paslauga, skaičius	2012 m. – 104 2013 m. - 133	Paslauga atliekama vieną kartą per 2 metus.
3. Priešinės liaukos vėžio ankstyvosios diagnostikos programos vykdymas:		
Pacientų, kuriems buvo suteikta paslauga, skaičius	2012 m. – 117 2013 m. -137	Paslauga atliekama vieną kartą per 2 metus.
4. Vaikų krūminių dantų dengimo silantinėmis medžiagomis finansavimo programos vykdymas:		
Vaikų, kuriems buvo suteikta paslauga, skaičius	2012 m. – 61 2013 m. - 77	Paslauga atliekama 6 – 13 m. amžiaus vaikams, kartą į 1 metus.
5. Širdies kraujagyslių ligų programos vykdymas		
Pacientų, kuriems buvo suteikta paslauga, skaičius	2012 m. – 254 2013 m. - 303	Paslauga atliekama vieną kartą per metus.
6. Storosios žarnos vėžio ankstyvosios diagnostikos programos vykdymas		
Pacientų, kuriems buvo suteikta paslauga, skaičius	2013 m. - 554	Paslauga atliekama vieną kartą per 2 metus



2012-2013 m. prevencinių programų vykdymas




6

pav. Prevencinių programų vykdymas


4.2. Skatinamųjų paslaugų teikimo įstaigoje dinamika pateikiama sekančioje lentelėje.

4 lentelė. 2013 m. skatinamųjų paslaugų lentelė.

	PAASP skatinamųjų paslaugų pavadinimai	Pas. Kodas	Paslaugų kiekis
1	Bandinio protrombino aktyvumui nustatyti paėmimas ir rezultatų įvertinimas	1841	305
2	Protrombino laiko (INR) nustatymas	1842	305
3	Ankstyvoji piktybinių navikų diagnostika	1843	3
4	Fiziologinio nėštumo priežiūra: 1 ir 2 gydytojo vizitai (mokama už kiekvieną vizitą)	1980	0
5	Fiziologinio nėštumo priežiūra: 3-6 gydytojo vizitai (mokama už kiekvieną vizitą)	1981	0
6	Fiziologinio nėštumo priežiūra: 7 gydytojo vizitas	1982	0
7	Naujagimių priežiūra mieste (1 ir 2 gydytojo vizitai, mokama už kiekvieną vizitą)	1983	3
8	Naujagimių priežiūra kaime (1 ir 2 gydytojo vizitai, mokama už kiekvieną vizitą)	1984	12
9	1-6 mėn. vaikų priežiūra (3-8 gydytojo vizitai, mokama už kiekvieną vizitą)	1985	16
10	6-12 mėn. vaikų priežiūra (9-10 gydytojo vizitai, mokama už kiekvieną vizitą)	1986	19
11	Neįgaliųjų sveikatos priežiūra: gydytojo vizitas į namus (mieste)	1987	239
12	Neįgaliųjų sveikatos priežiūra: gydytojo vizitas į namus (kaime)	1988	462
13	Imunoprofilaktika vaikams: gydytojo paslauga	1989	122
14	Moksleivių paruošimas mokyklai: gydytojo paslauga	1990	393



15	Fiziologinio nėštumo priežiūra: 1 ir 2 slaugytojos vizitai (mokama už kiekvieną vizitą)	1991	0
16	Fiziologinio nėštumo priežiūra: 3-6 slaugytojos vizitai (mokama už kiekvieną vizitą)	1992	0
17	Fiziologinio nėštumo priežiūra: 7 slaugytojos vizitas	1993	0
18	Naujagimių priežiūra mieste (1-4 slaugytojo ar akušerio vizitai, mokama už kiekvieną vizitą)	1994	6
19	Naujagimių priežiūra kaime (1-4 slaugytojo ar akušerio vizitai, mokama už kiekvieną vizitą)	1995	24
20	1-6 mėn. vaikų priežiūra (5-10 slaugytojos vizitai, mokama už kiekvieną vizitą)	1996	23
21	6-12 mėn. vaikų priežiūra (11-12 slaugytojos vizitai, mokama už kiekvieną vizitą)	1997	24
22	Neįgaliųjų sveikatos priežiūra: slaugytojos vizitas į namus (mieste)	1998	62
23	Neįgaliųjų sveikatos priežiūra: slaugytojos vizitas į namus (kaime)	1999	68
24	Imunoprofilaktika vaikams: slaugytojos paslauga	2000	122
25	Moksleivių paruošimas mokyklai: slaugytojos paslauga	2001	396
26	Slaugytojo procedūros namuose: kraujo paėmimas tirti (mieste)	2002	18
27	Slaugytojo procedūros namuose: kraujo paėmimas tirti (kaime)	2003	20
28	Slaugytojo procedūros namuose: pragulų priežiūra (mieste)	2004	0
29	Slaugytojo procedūros namuose: pragulų priežiūra (kaime)	2005	0
30	Slaugytojo procedūros namuose: lašelinės infuzijos (mieste)	2006	341
31	Slaugytojo procedūros namuose: lašelinės infuzijos (kaime)	2007	900
32	Būtiniosios medicinos pagalbos suteikimas gyventojams, neįrašytiems į PASP įstaigos aptarnaujamų gyventojų sąrašą pagal Šeimos(bendrosios praktikos) gydytojo medicinos normą	2025	0
33	Glikozilino hemoglobino nustatymas vienkanaliu automatiniu analizatoriumi (įskaitant kraujo paėmimą)	2032	196
34	Glikozilino hemoglobino nustatymas daugiakanaliu analizatoriumi (įskaitant kraujo paėmimą)	2033	0
35	Nėščiosios kraujo grupės pagal ABO antigenus ir rezus Rh (D) priklausomybės faktoriaus nustatymas	2650	0
36	Nėščiosios Rh antikūnų nustatymas netiesioginiu Kumbso metodu, kai moters Rh neigiama, o vyro Rh teigiama kraujo grupė	2651	0
37	Nėščiosios kraujo tyrimas dėl sifilio (RPR)	2652	0



38	Nėščiosios kraujo tyrimas dėl ŽIV antikūnų	2653	0
39	Nėščiosios šlapimo pasėlio tyrimas besimptomei bakteriurijai nustatyti	3133	0
40	Nėščiosios šlapimo pasėlio tyrimas besimptomei bakteriurijai nustatyti ir antibiotikogramos atlikimas	3134	0
41	RPR testas	3185	0
42	TPHA testas (jei RPR testas teigiamas)	3186	
43	ŽIV serologinis antikūnų testas (testas neatliekamas, jei pacientui buvo diagnozuota ŽIV liga)	3187	0
44	anti-KCV testas (testas neatliekamas, jei pacientui jau buvo nustatytas teigiamas anti-HCV testas)	3188	32
45	Kraujo tyrimas, atliekamas prieš planinę operaciją- protrambino laiko (SPA) ir tarptautinio normalizacijos santykio (INR) nustatymas	3199	47
46	Kraujo tyrimas, atliekamas prieš planinę operaciją- aktyvinto dalinio tromboplastino laiko (ADTL) nustatymas	3200	31
47	Kraujo tyrimas, atliekamas prieš planinę operaciją- kraujo grupės pagal AOB antigenus ir rezus Rh(D) priklausomybės faktoriaus nustatymas	3201	4
	Iš viso skatinamųjų paslaugų:		4193

Iš viso 2013 metais atlikta 4193 vnt. skatinamųjų paslaugų, t.y. 1% daugiau, nei 2012(4160) metais.
2013 m. Įstaigos finansinis rezultatas – 7688,85 Lt perviršis.


2. ĮSTAIGOS DALININKAI IR KIEKVIENO JŲ ĮNAŠŲ VERTĖ FINANSINIŲ METŲ PRADŽIOJE IR PABAIGOJE.

Įstaigos finansinių metų pradžioje ir pabaigoje dalininkų kapitalas sudarė 108525,11 Lt.

3. ĮSTAIGOS GAUTOS LĖŠOS IR JŲ ŠALTINIAI PER FINANSINIUS METUS

5 lentelė. Įstaigos gautos pajamos ir jų šaltiniai.


Nr.	Gautų pajamų šaltiniai	Suma
1.	Iš viso gauta pajamų:	999508
2.	Iš PSDF biudžeto	875649
	Iš jų:	
2.1	Pirminės ambulatorinės asmens sveikatos	541280



	priežiūros paslaugas	
2.2	Odontologo	131269
3.	Skatinamosios paslaugas	82594
4.	Prevencinių programų vykdymą	39598
5.	Gerus darbo rezultatus	55064
6.	Slaugos paslaugas namuose	25129
7.	KVP	715
8.	Iš kitų juridinių ir fizinių asmenų mokamos paslaugos Iš jų:	41114
8.1.	Profilaktinis sveikatos patikrinimas	18856
9.	Kitas medicininės paslaugas Iš jų:	710
9.1.	Med. knygų išdavimas	116
9.2.	Skiepai	594
10.	Finansinės investicinės veiklos pajamos	311
11.	Kitos pajamos Iš jų:	14881
11.1.	Patalpų šildymas	14509
12.	ES	42846
13.	Valstybės	4773
14.	Savivaldybės	1549
15.	Kiti šaltiniai	17673

Papildomų finansavimo šaltinių pritraukimas. Buvo pritraukta 6745 Lt iš programų, finansuojamų Pagėgių savivaldybės Visuomenės sveikatos rėmimo specialiosios programos, Tauragės teritorinės darbo biržos ir Valstybės biudžeto Pagėgių savivaldybės lėšų. Lėšos buvo panaudotos lankstinukų leidybai bei lektoriaus autoriniui atlyginimui. Taip pat viešųjų darbų darbininkų darbo užmokesčiui.

2013 metais pradėtas vykdyti (pagal jungtinę veiklos (partnerystės) sutartį su VšĮ Tauragės ligonine) ES struktūrinių fondų lėšų finansuojamas projektas „E.sveikatos paslaugų plėtra Tauragės regiono asmens sveikatos priežiūros įstaigose“. Projekto tikslas – sudaryti sąlygas Tauragės regiono gyventojams ir pacientams šiuolaikinėmis informacinių ir ryšių technologijų priemonėmis laiku tvarkyti geros kokybės sveikatos priežiūros paslaugas ir patarnavimus, o sveikatos priežiūros įstaigoms ir specialistams, teikiantiems sveikatos priežiūros paslaugas, tarpusavyje bendradarbiauti ir saugiai keistis informacija elektroninėmis priemonėmis.



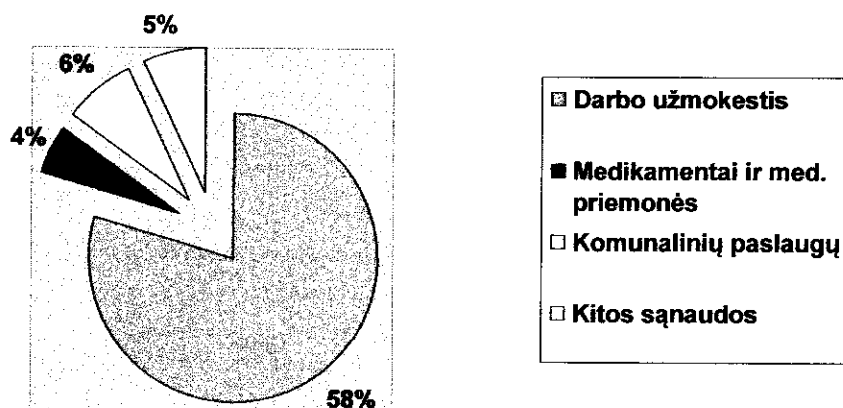
4. INFORMACIJA APIE ĮSTAIGOS ĮSIGYTĄ IR PERLEISTĄ ILGALAIKĮ TURTĄ PER FINANSINIUS METUS

Per 2013 m. įstaigoje įsigytas ilgalaikis turtas:
 Medicininės įrangos (svarstyklės) – 1198 Lt.
 Kitas ilgalaikis turtas (archyviniai stelažai) – 3960 Lt.


5. ĮSTAIGOS SĄNAUDOS PER FINANSINIUS METUS

6 lentelė. Įstaigos sąnaudos

Eil.Nr.	Patirtų sąnaudų pavadinimas	Sąnaudos
	Pagrindinės veiklos sąnaudos, iš jų:	991698
1.	Darbuotojų darbo užmokesčiui	574919
2.	Socialinio draudimo įmokoms	177723
3.	Garantiniam fondui	1128
4.	Nusidėvėjimui ir amortizacijai	50034
5.	Komunalinėms ir ryšio paslaugoms	57970
6.	Transportui	13175
7.	Kvalifikacijos kėlimui	2529
8.	Medikamentams	42681
9.	Einamajam remontui	6311
10.	Kitos sąnaudos	45114



7 pav. Pagrindinių įstaigos veiklos sąnaudų struktūra




Pagrindinės sąnaudos Įstaigoje sudaro darbo užmokestis. Kaip matote aukščiau pateiktoje diagramoje, darbo užmokestis sąnaudų struktūroje sudaro 58 procentus, o 15 procentų sudaro likusios sąnaudos (medikamentai ir med. priemonės, komunalinės paslaugos ir kt.).

6. DARBUOTOJŲ SKAIČIUS FINANSINIŲ METŲ PRADŽIOJE IR PABAIGOJE

2013 m. gruodžio 31 d. duomenimis pirminę ambulatorinę sveikatos priežiūrą medicinos įstaigoje ir gyventojų namuose teikė 27 darbuotojai.

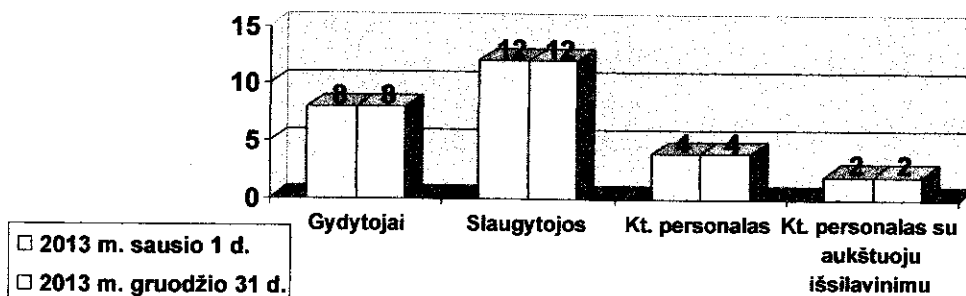
7 lentelė. Įstaigos darbuotojų skaičius

Eil. Nr.	Darbuotojai	Ataskaitinių metų sausio 1 d.		Ataskaitinių metų gruodžio 31 d.	
		Fizinių asmenų skaičius	Užimamų etatų skaičius	Fizinių asmenų skaičius	Užimamų etatų skaičius
1.	Gydytojai	8		8	
	Iš jų:				
1.1.	Šeimos gydytojas	4	2,85	4	2,85
1.2.	Vaikų ligų gydytojas	1	0,05	1	0,05
1.3.	Chirurgas	1	0,05	1	0,05
1.4.	Ginekologas	1	0,25	1	0,25
1.5.	Odontologas	1	0,9	1	0,9
2.	Slaugos personalas	12		12	
	Iš jų:				
2.1.	Bendrosios praktikos	4	3,25	4	3,25
2.2.	Bendruomenės	6	5	6	5
2.3.	Odontologo padėjėja	1	0,9	1	0,9
2.4.	Laborantė	1	0,75	1	0,75
3.	Archyvo tvarkytoja	1	0,25	1	0,25



4.	Administracija	3	2,75	3	2,75
5.	Ūkinė dalis	4	4	4	4

Darbuotojų skaičiaus kitimas 2013 m.



8 pav. Darbuotojų skaičiaus kitimas


Iš pateiktos diagramos matome, kad įstaigoje 2013 metais darbuotojų kaitos nebuvo.

8 lentelė. 2013 m. vidutinis darbuotojų darbo užmokestis

Eil. Nr.	Pareigos	Vidutinis priskaičiuotas mėnesio darbo užmokestis (Lt)	Vidutinis fizinių asmenų skaičius	Vidutinis užimtų etatų skaičius	Vidutinis vieno fizinio asmens darbo užmokestis (Lt)
1.	Gydytojai	25742	8,24	4,38	3123
2.	Kt. specialistai su aukštuoju išsilavinimu	5733	2	1,96	2867
3.	Slaugytojos	15244	12,68	10,61	1203
4.	Kitas personalas	3052	3,48	2,78	876
	Iš viso:	49771	26,40	19,73	1885,28

7. ĮSTAIGOS SĄNAUDOS VALDYMO IŠLAIDOMS

2013 metais įstaigos sąnaudos valdymo išlaidoms sudarė 126676,80 Lt (12,77 %).



8. DUOMENYS APIE ĮSTAIGOS VADOVĄ, ĮSTAIGOS IŠLAIDOS VADOVO DARBO UŽMOKESČIUI.

Įstaigos vadovo darbo užmokesčiui 2013 metais išmokėta 39966 Lt.

9. ĮSTAIGOS IŠLAIDOS KOLEGIALIŲ ORGANŲ KIEKVIENO NARIO DARBO UŽMOKESČIUI IR KITOMS ĮSTAIGOS KOLEGIALIŲ ORGANŲ NARIŲ IŠMOKOMS

Kolegialių organų narių darbo užmokesčiui ir kitoms kolegialių organų narių išmokoms Įstaiga išlaidų neturėjo.

10. ĮSTAIGOS IŠLAIDOS IŠMOKOMS SU ĮSTAIGOS DALININKU SUSIJUSIEMS ASMENIMS, NURODYTIEMS LIETUVOS RESPUBLIKOS VIEŠŲJŲ ĮSTAIGŲ ĮSTATYMO 3 STRAIPSNIO 3 DALYJE

Su Įstaigos dalininku susijusiems asmenims, nurodytiems Lietuvos Respublikos viešųjų įstaigų įstatymo 3 straipsnio 3 dalyje, Įstaiga išlaidų išmokoms neturėjo.

L e. direktorės pareigas



Laima Lukošienė

